

TYÖNHAKEMISEN TAIDETTA

Tämä on Tuusulan kunnan työllisyyspalveluiden tuottama tietopaketti työnhausta. Löydät materiaalista perustietoa aiheesta. Painotus on paikallisesti tuusulalaisille työnhakijoille.

Jos tarvitset henkilökohtaista apua, voit aina olla yhteydessä Tuusulan kunnan työllisyyspalveluihin ja varata tapaamisen kanssamme. Voit myös varata tapaamisen [sähköisen ajanvarauksen](#) kautta.

Tsemppiä työnhakuun!



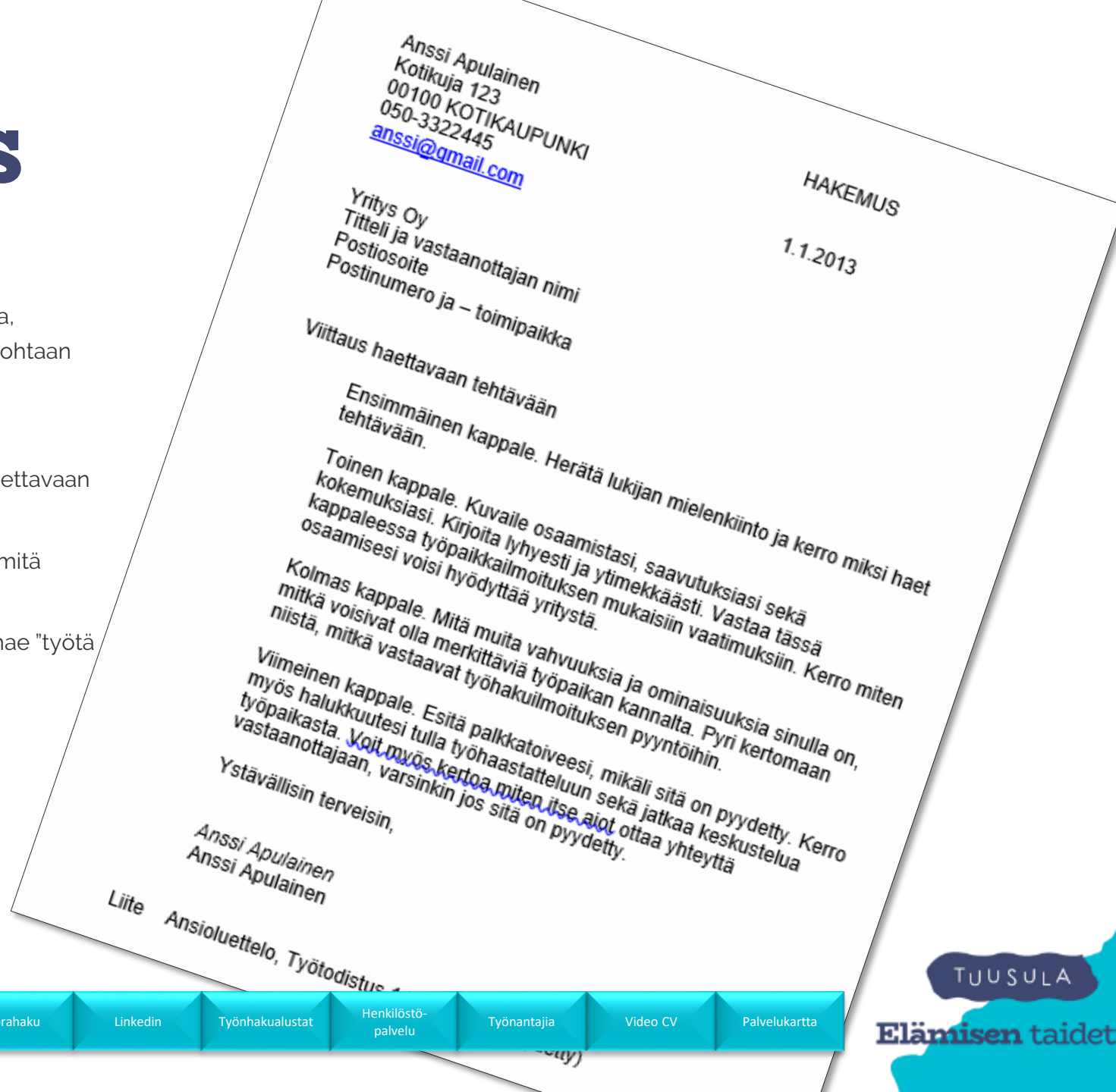
CV/ ANSIOLUETTELO

- CV on "tuoteseloste" sinusta
- Se on selkeä ja nostaa olennaisen tiedon esiin helposti
- Se kannattaa muokata aina haettavan työtehtävän mukaan
- Voit tehdä siitä myös informatiivisemmän ja käyttää sitä avoimena hakemuksena
- Voit tehdä visuaalisen CV:n esim. <https://www.canva.com/> palvelun kautta tai käyttää erilaisia Word-pohjia
- Oma kuva kannattaa liittää ansioluetteloon
- Hyvä CV on yleensä yhden sivun mittainen
- Tallenna valmis ansioluettelo PDF-muotoon



TYÖHAKEMUS

- Hyvä työhakemus on ytimekäs ja selkeä kirjoitus sinusta, osaamisestasi sekä kiinnostuksestasi haettavaa työtä kohtaan
- Kun kirjoitat hakemuksen, hae taustatietoa haettavasta tehtävästä ja työnantajasta
- Käytä hetki aikaa miettiäksesi, mitkä ovat vahvuutesi haettavaan tehtävään
- Oppiminen ja motivaatio kävelee käsi kädessä, erittele mitä haluat tulevassa tehtävässä oppia
- Työnantaja etsii yleensä tehtävästä kiinnostunutta, älä hae "työtä kuin työtä"
- Linkkejä
 - [Työhakemus pohja Word](#)
 - [Baronan hakemusmalli](#)
 - [Duunitori Hyvä työhakemus](#)



Etusivu

CV

Työhakemus

Itsensä
markkinointi

Piilotyöpaikat

Suorahaku

LinkedIn

Työnhakualustat

Henkilöstö-
palvelu

Työnantaja

Video CV

Palvelukartta

TUUSULA

Elämisen taidetta.

ITSENSÄ MARKKINOINTI

- Työllistymisessä työnantaja ostaa työpanoksesi yrityksen tai yhteisön käyttöön
- Mieti työtä hakiessa, miksi haluat myydä tekemistäsi?
- Käytä hetki aikaa miettiäksesi, mistä työnantaja haluaa maksaa sinut työllistäessään?
- Kukaan ei ole valmis haettavaan työhön. Mieti miten haluat kehittyä hakemassasi tehtävässä?
- Mieti myös, mitkä ovat vahvuuksiasi haettavaan tehtävään?
- Tutki minkälaisia tekijöitä hakemassasi paikassa työskentelee
- Perehdy työnantajan nettisivujen kautta työntekijöiden uratarinoihin. Löydät tietoa työnantajan työntekijöistä sosiaalisen median ja varsinkin LinkedIn-palvelun kautta.
- Saatat myös tuntea jonkun, joka työskentelee hakemassasi paikassa

[Etusivu](#)

[CV](#)

[Työhakemus](#)

[Itsensä
markkinointi](#)

[Piilotyöpaikat](#)

[Suorahaku](#)

[LinkedIn](#)

[Työnhakualustat](#)

[Henkilöstö-
palvelu](#)

[Työnantaja](#)

[Video CV](#)

[Palvelukartta](#)

TUU

Elämisen taidetta.

PIILOTYÖPAIKAT 1

- Piilotyöpaikoista on puhuttu "jäävuoriteorian" kautta ts. jäävuoren huippu on ilmoitellut työpaikat ja pinnan alla oleva osa on piilotyöpaikkojen osuus
- Sitran useat tutkimukset vahvistavat teorian [Artikkeli](#)
- [Tutkimuksen](#) mukaan 71% työnhakijoista on saanut työpaikan muuta reittiä kuin ilmoitettua työpaikkaa hakemalla

Polut työhön ovat nykyään moninaiset

71%

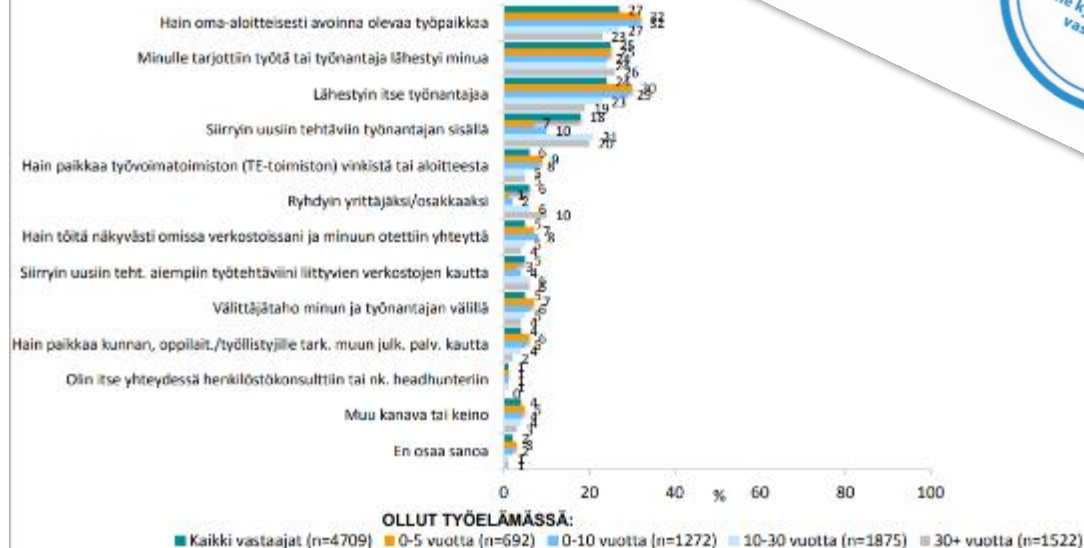
suomalaisista on löytänyt nykyisen työnsä muuten kuin avoimeksi ilmoitettua työpaikkaa hakemalla.

Vinkki:
Työhaussa oma aktiivisuus ratkaisee.
Laita rohkeasti useita verkkoja vesille!

Julkisten työnvälityspalveluiden kautta nykyiseen työhönsä on päässyt alle kymmenesosa vastaajista.

Työnsaantipolut

"Miten hakeudutte nykyiseen tai viimeisimpään työtehtäväänne?"



PIILOTYÖPAIKAT 2

Voit hakea piilotyöpaikkoja

- Kertomalla verkostollesi olevasi työnhaussa
- Printtaamalla CV:n ja menemällä tapaamaan työnantajaa
- Lähettämällä CV/avoin hakemus työnantajalle
- Jättämällä avoimen hakemuksen työnantajan sivustolle
- Laittamalla tietosi erilaisille työnhaun suoramakualustoille
- Käymällä rekrytapahtumissa (esim. Rekrykarnevaali, Megarekry, Hyvirekry)
- Tärkeintä on, että tavoitat rekrytoivan ihmisen ja pääset keskustelemaan hänen kanssaan!



Piilotyöpaikat 3

Piilotyöpaikat 2

Piilotyöpaikat

Etusivu

CV

Työhakemus

Itsensä
markkinointi

Suoramaku

LinkedIn

Työnhakualustat

Henkilöstö-
palvelu

Työnantaja

Video CV

Palvelukartta

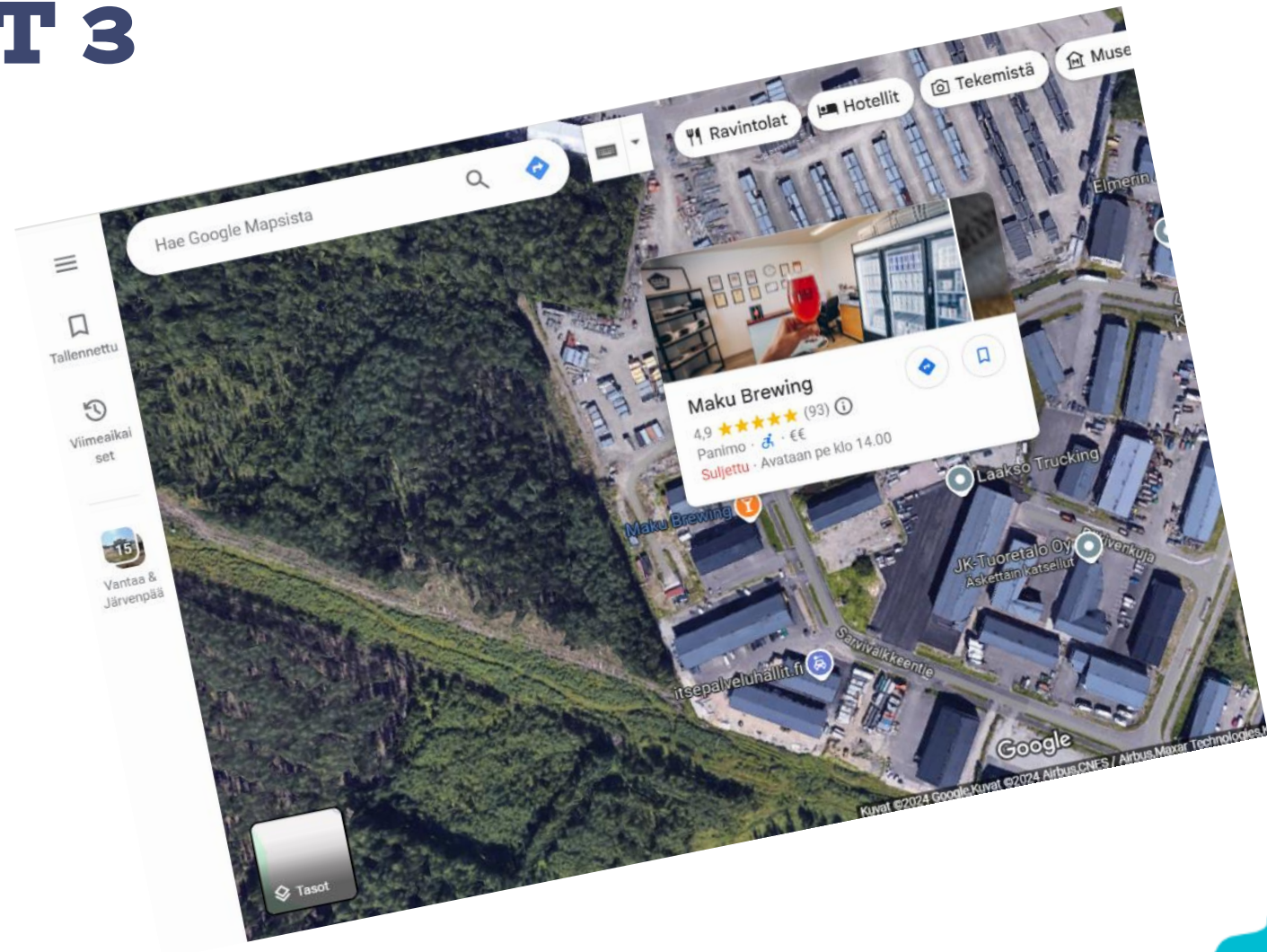
TUUSULA

Elämisen taidetta.

PIILOTYÖPAIKAT 3

Voit hakea piliotyöpaikkoja

- Etsimällä sinua kiinnostavia yrityksiä vaikka [google mapsista](#) tai [finder](#) palveluista
- Mapsista voit etsiä yrityksiä sujuvan kulkuyhteyden päässä sinulle
- Finderistä ja vastaavista palveluista löydät tietoja yritysten taloustilanteesta, henkilöstömääristä, päättäjien yhteystietoja yms



SUORAHAKU

- Suorahauulla tarkoitetaan sitä, että työnhakija on näkyvillä hakijana erilaisissa palveluissa, josta työnantaja voi etsiä itselleen tekijöitä
- Headhunting on ollut avainpaikkoihin suuntautuvaa työnhakua, mutta se on laajenemassa muuhunkin työnhakuun
- Suomessa on paljon erilaisia suorahakua avaintehtäviin tekeviä yrityksiä. Lisätietoja näistä [suorahakuyritykset.fi](https://www.duunitori.fi/suorahakuyritykset) Duunitorin sivustolla
- Suorahakua ja headhunттаusta tehdään myös paljon [LinkedIn](https://www.linkedin.com) kautta
- Suorahaussa pääset näkyviin tekemällä profiilisi erilaisiin työnhakupalveluihin

Työnhakupalveluita, joihin voit jättää oman hakijaprofiilin

[Duunitori](#)

Oikotie Työpaikat

[Laura](#)

Kuntarekry

[Academic work](#)

Valtiolle

[Jobly](#)

[Työmarkkinatori](#)

Etusivu

CV

Työhakemus

Itsensä
markkinointi

Piilotyöpaikat

Suorahaku

LinkedIn

Työnhakualustat

Henkilöstö-
palvelu

Työnantaja

Video CV

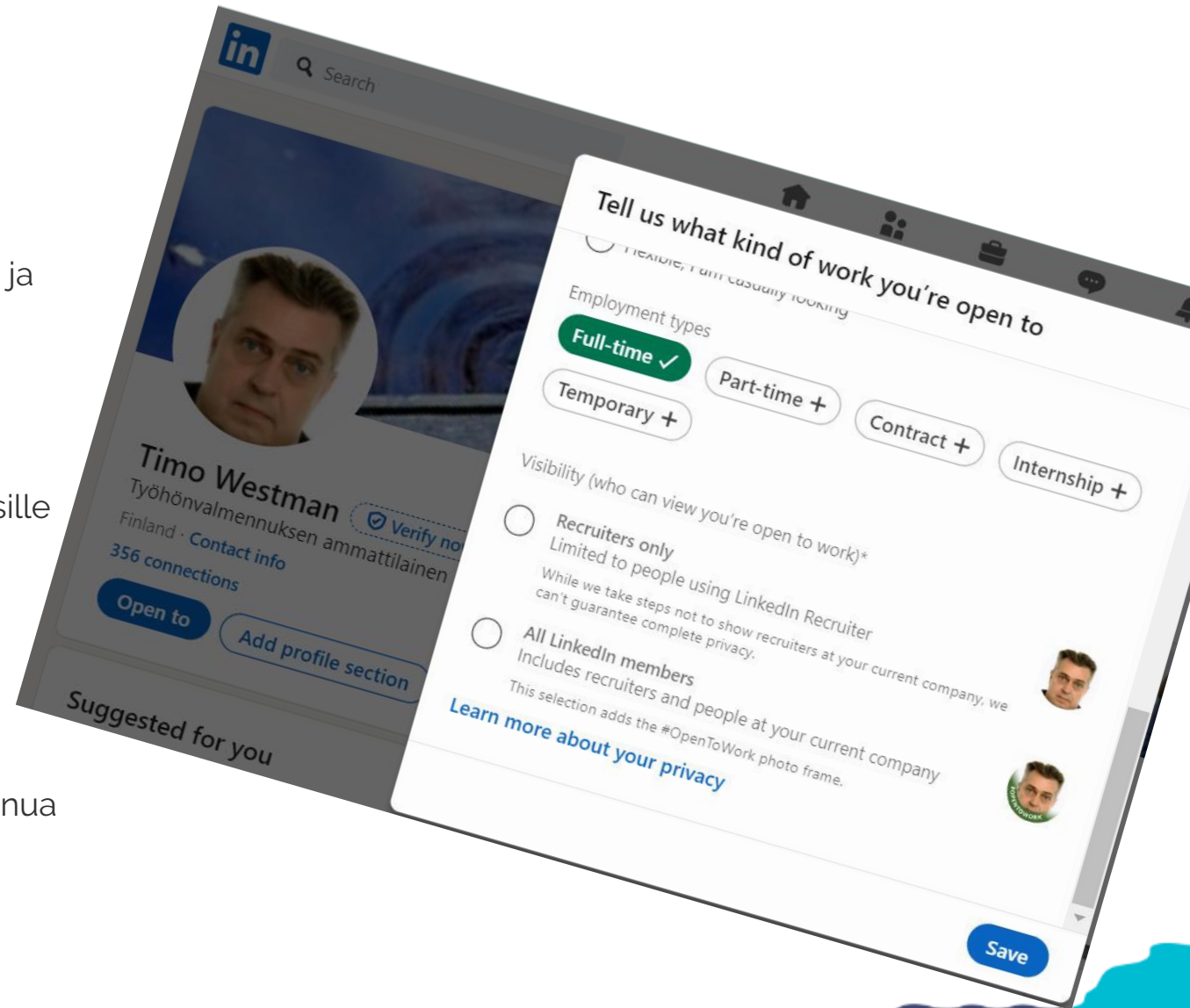
Palvelukartta

TUUSULA

Elämisen taidetta.

LinkedIn

- LinkedIn on Microsoftin omistama verkkoyhteisöpalvelu ja verkostoitumisväline.
- Voit julkaista LinkedIn-palveluun oman työ- ja koulutushistoriasi sekä osaamisesi
- Voit saada ja kirjoittaa suosituksia oman verkostosi ihmisille
- Voit myös verkostoitua siellä kiinnostavien työnantajien yrityssivustojen kanssa ja saada tietoa yritysten uramahdollisuuksista
- Voit ilmaista olevasi avoimesti tai piilossa työnhaussa
- LinkedIn-palvelussa on runsaasti kohdennettua tietoa sinua kiinnostavista ura-asioista



Työnhakualustat

- Netissä on runsaasti erilaisia palveluita, joissa voit katsella avoimia työpaikkoja
- Osa palveluista on alue tai ammattialakohtaisia

Työnhakualustoja:

[Duunitori](#)

[Laura](#)

[Jobly](#)

[Oikotie työpaikat](#)

[Academic Work](#)

[Valtiolle](#)

[Kuntarekry](#)

[Työmarkkinatori](#)

[Aviapolis Työpaikat](#)

- Duunitorin palvelussa on myös alue ja ammattikohtaisia Facebook-sivustoja
- Palveluissa on runsaasti laadukasta tietoa työnhausta

Etusivu

CV

Työhakemus

Itsensä
markkinointi

Piilotyöpaikat

Suorahaku

LinkedIn

Työnhakualustat

Henkilöstö-
palvelu

Työnantaja

Video CV

Palvelukartta

TUUSULA

Elämisen taidetta.

Henkilöstöpalvelu 1

- Henkilöstöpalveluyritykset eivät ole pelkästään vuokratyöfirmoja
- Jotkut niiden hakemat työtehtävät on ns. ulkoistettua työtä
- Työnantajat haluavat palkata niiden kautta työntekijöitä alkuun lyhyelle vuokratyösuhteelle ennen palkkaamista omille kirjoille
- Henkilöstöpalveluyrityksillä on myös runsaasti rekrytointitoimeksiantoja, joissa ne etsivät tekijöitä suoraan toimeksiantaja yrityksen työntekijöiksi
- Osa rekrytointitoimeksiannoista on piilossa ja paikkoja ei ilmoiteta julkisesti
- Henkilöstöpalveluyrityksien haastattelussa kannattaa kertoa mahdollisimman laajasti kaikesta kiinnostuksesta työllistymisen suhteen



Henkilöstöpalvelu 2

- HELA on henkilöstöpalvelualan yritysten oma yhdistys [HELA-linkki](#)
- Sen jäsenyritykset ovat sitoutuneet tekemään työtään yhdistyksen standardien mukaan
- [HELAN jäsenyhdistykset](#)
- Paikallisia henkilöstöpalveluyrityksiä ovat esim.

[ATA henkilöstöpalvelut Järvenpää](#)

[Eezy Järvenpää](#)

[Go On Hyvinkää](#)

TYÖLLISTÄVIÄ TYÖNANTAJIA HYVIEN KULKUYHTEYKSIEN PÄÄSSÄ TUUSULASTA

[Logitri](#) Logistiikka-alan töitä varasto ja kuljetustehtävissä Tuusula

[Rammuden](#) Liikenteenohjausta maalis-marraskuussa Korso

[Colligx](#) Elintarvikekeräilyä ja ruokalähetysten kuljetusta Kerava

[Alfaroc](#) Logistiikka-alan töitä Tuusula

[LIDL](#) Jakelukeskus Järvenpää

[Tokmanni](#) Logistiikkakeskus Mäntsälä

[Elis Textile](#) Pesula Tuusula

[Etusivu](#)

[CV](#)

[Työhakemus](#)

[Itsensä
markkinointi](#)

[Piilotyöpaikat](#)

[Suorahaku](#)

[LinkedIn](#)

[Työnhakualustat](#)

[Henkilöstö-
palvelu](#)

[Työnantaja](#)

[Video CV](#)

[Palvelukartta](#)

TUUSULA


Elämisen taidetta.

Video työnhaussa 1

- Moni työnantaja haluaa nykyään käyttää erilaisia videoita työnhaun eri vaiheissa
- Haastatteluja voidaan tehdä videotapaamisten avulla
- Nettihakemuksissa on erilaisia videokysymyksiä tai mahdollisuus videoesittelylle

KIINNITÄ VIDEOINNEISSA HUOMIO

- **HYVÄ VALAISTUS** Huolehdi että valo tulee kameran takaa, luonnonvalo ikkunasta toimii parhaiten
- **ÄÄNI** Pidä huoli, että tila on rauhoitettu taustametelistä
- **RAJAUS** Yleensä ylävartalorajaus hieman yli pään korkeuden on hyvä rajaus
- **HYVÄ FIILIS** Tee olosi rennoksi, jotta sinusta välittyy hyvä fiilis
- **SELKEYS** Valmistaudu hiukan videointiin, jotta tuot asian selkeästi esiin. Ota uusintaottoja videokysymyksissä, jos on tarve
- **HYVÄ TYYPPI** Videolla annat ensivaikutelmaa minkälainen olet ihmisenä, tarjoile sinun paras "Hyvä tyyppi" katsojalle



TUUSULA

Elämisen taidetta.

Vinkkejä video-CV:n kuvaamiseen 2

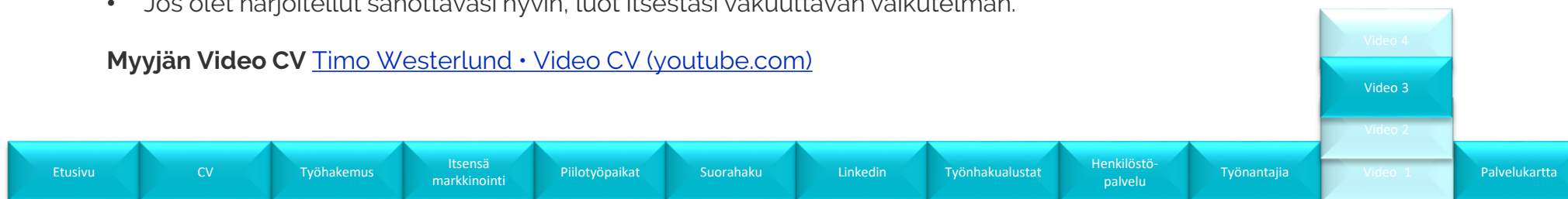
Työhaussa puhutaan nyt erottautumisesta ehkä enemmän kuin koskaan. Samasta työpaikasta saattaa olla satoja kiinnostuneita ja sen vuoksi onkin hyvin tärkeää, että työnantaja huomaa oman työhakemuksesi jo heti ensimmäisessä vaiheessa. Videon avulla voit näyttää omaa persoonaa työnhakuusi tehokkaasti. Erilaisiin videointeihin voi törmätä työhaussa melkein mihin tahansa paikkaan hakiessa.

- Mieti, mitä haluat sanoa ja sano se noin minuutissa.
- Yksi minuutti videolla sisältää noin sata sanaa
- Ensimmäiset 10 sekuntia ovat tärkeimmät, ja usein ratkaisevat, jaksako vastaanottaja katsoa videon loppuun saakka.

Mediatyöläisen Video CV [Eetu Koho | VIDEO CV \(youtube.com\)](#)

- Suunnittele ennalta, mitä aiot videolla itsestäsi kertoa.
- Video CV:ssä sinun kannattaa tuoda esiin sellaisia asioita itsestäsi, jotka eivät muusta työhakemuksesta tule ilmi.
- Pitäydy kuitenkin asioissa, jotka ovat työnantajan kannalta mielenkiintoisia!
- Jos olet harjoitellut sanottavasi hyvin, luot itsestäsi vakuuttavan vaikutelman.

Myyjän Video CV [Timo Westerlund • Video CV \(youtube.com\)](#)



TUUSULA

Elämisen taidetta.

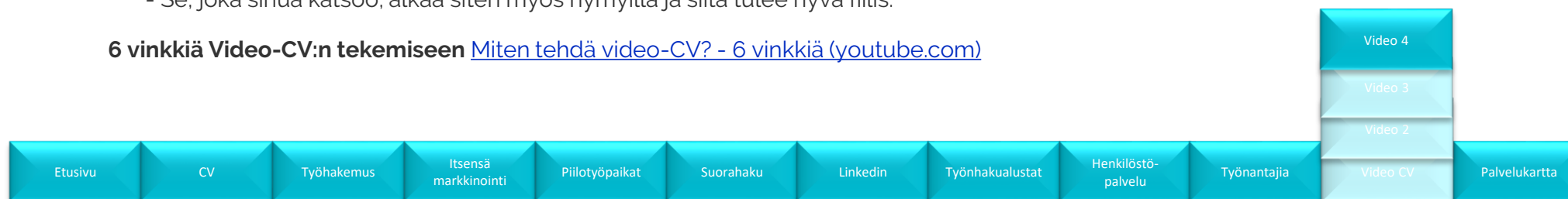
Vinkkejä video-CV:n kuvaamiseen 3

- Ota huomioon työympäristö mihin haet. Selvittämällä minkälaiseen työyhteisöön olet hakemassa, voit pukeutua ja valmistautua juuri heitä varten.
- Tarkastele esiintymistäsi kriittisesti.
 - Jos näpräät koko ajan jotain, näytät siltä, että olet hädässä.
 - Laita vaikka kädet selän taakse, niin et esimerkiksi haro videolla hiuksiasi.
 - Tarkista myös mahdolliset maneerisi, kuten silmien räpyttely.
- Ole skarppina. Lisää vähän ekstraa olemukseesi ja kannä itsesi hyvin ja ryhdikkäästi.

HR työntekijän malli Video CV: [Esimerkki hyvästä video-cv:stä \(youtube.com\)](#)

- Suhtaudu videon tekoon positiivisesti.
- Muista, ettei sinun tarvitse olla ammattiesiintyjä onnistuaksesi videohakemuksen teossa.
 - Usein jo sillä, että lähetät videotyöhakemuksen, teet vaikutuksen ja jäät työnantajan mieleen.
- Ole siis armollinen itsellesi ja suhtaudu videohakemuksen tekoon positiivisena oppimisprosessina!
- Muista hymyillä.
 - Se, joka sinua katsoo, alkaa siten myös hymyillä ja siitä tulee hyvä fiilis.

6 vinkkiä Video-CV:n tekemiseen [Miten tehdä video-CV? - 6 vinkkiä \(youtube.com\)](#)



TUUSULA

Elämisen taidetta.

Kuvaa itse video-CV 4

1. Tee valmistelut huolella

Valitse selkeä tausta ja sopivasti laadukas kamera. Älypuhelimissa on nykyään jo riittävän hyvät kamerat tällaisen videon kuvaamiseksi. Varmista, ettei sinua häiritä kesken kuvauksen.

2. Valaise, asettele, rajaa ja fokusoi

Päivänvalo on kaikkein kaunein valo, johon ei kiinnitä liikaa huomiota. Varmista myös äänen laatu, ja hylkää otokset, joiden taustalla kuuluu jotakin ylimääräistä, vaikkapa paloauton pilli.

Kuvaa video yhdellä otolla

Harjoittele niin hyvin, että saat videon kerralla purkkiin. Annat hyvän kuvan itsestäsi, kun pystyt luontevasti kertomaan itsestäsi keskeytyksettä.

4. Editoi hiukan

Poista videolta ne hetket kun saavut kameran eteen laittamasta nauhoitusta päälle, tai kun lähdet sammuttamaan nauhoituksen. Lisää videolle esimerkiksi nimesi siten, että se näkyy koko videon keston ajan. Voit myös tehdä pientä värikorjailua, mutta mitään ekstrakikkoja ei tarvita.

Pitkä oppivideo VideoCV:n tekemiseen, 41 min: [Video-CV: esiintyminen & vinkit onnistumiseen \(youtube.com\)](https://www.youtube.com/watch?v=...)



TUUSULA

Elämisen taidetta.

Palveluverkosto 2025

