

# Asukastutkimus 2025

11.12.2025

Petteri Halmela • Mikko Ulander • Wilhelm Noth • Anna Kilponen

**bondata**

# Sisältö

- 01 Tutkimuksen toteutus

---

- 02 Tutkimuksen keskeisiä tuloksia

---

- 03 Vastaajien taustatiedot

---

- 04 Tutkimustulokset

---

- 05 Asumiseen liittyvien tekijöiden tärkeyden ja onnistumisen arviointi

---

- 06 Johtopäätökset ja suositukset

---




# Tutkimuksen toteutus

Tässä raportissa esitetään tutkimuksen päätulokset.

Kaikki tutkimuksen tulokset esitetään yksityiskohtaisesti raportointijärjestelmässä.

<b>TAVOITE</b>	Tutkimuksen tavoitteena oli selvittää Tuusulan asukastyytyväisyyttä, vahvuuksia ja heikkouksia sekä vetovoimatekijöitä ja tunnettuutta. Lisäksi seurattiin tulosten kehitystä.
<b>TIEDONKERUU</b>	Tutkimus toteutettiin sisäisten vastaajien osalta tiedonkeruulinkillä ja ulkoisten vastaajien osalta paneelitutkimuksena.
<b>KOHDERYHMÄ &amp; VASTAUSMÄÄRÄ</b>	Tutkimuksen kohderyhmän muodostivat Tuusulan asukkaat (sisäiset) ja Tuusulan lähiseutujen asukkaat (ulkoiset). Tutkimus perustuu 1366 vastaukseen (2024: 977 ), sisäisiä vastaajia on 865 (2024: 477) ja ulkoisia vastaajia 501 (2024: 500).
<b>INNOLINKIN ASiantuntijat</b>	Petteri Halmela, tutkimuksen pääasiallinen vastuullinen asiantuntija ja asiakkuudesta vastaava Mikko Ulander, tutkimuksen toinen vastuullinen asiantuntija ja asiakkuudesta vastaava Wilhelm Noth, projektinhallinta ja tiedonkeruu Anna Kilponen, tulospäätelmät ja raportointi

# Tutkimuksen keskeisiä tuloksia

Sisäiset:

**71%**

asukkaista asuu Tuusulan alueella melko tai erittäin todennäköisesti seuraavan kolmen vuoden ajan

**68%**

asukkaista viihtyy tällä hetkellä Tuusulassa hyvin tai erittäin hyvin

**33%**

asukkaista todennäköisesti suosittelisi Tuusulaa muille asumisen paikkana

Ulkoiset:

**71%**

muualla asuvista asuvat melko tai erittäin todennäköisesti nykyisellä alueellaan seuraavan kolmen vuoden ajan

**42%**

muualla asuvista pitää Tuusulan mainetta asumisen suhteen melko tai erittäin hyvänä

**39%**

muualla asuvista todennäköisesti suosittelisi nykyistä aluettaan muille asumisen paikkana

## Parhaiten onnistuneet palvelut Tuusulassa (sisäiset):

1. Liikunta- ja harrastepalvelut (ka. 3,7 / 5,0)
2. Opetus- ja koulutuspalvelut (3,6)
3. Tapahtuma- ja kulttuuritarjonta & varhaiskasvatuspalvelut (3,5)

## Parhaiten onnistuneet palvelut nykyisessä kunnassa (ulkoiset):

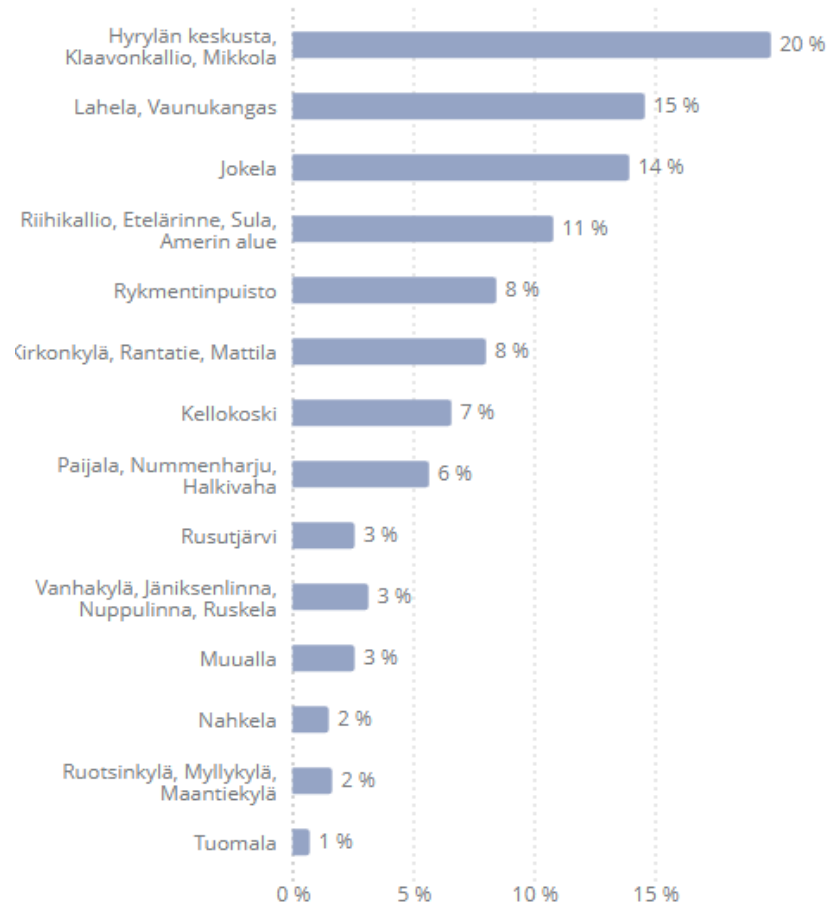
1. Liikenneyhteydet (ka. 4,0 / 5,0)
2. Kaupalliset palvelut (3,9)
3. Julkiset joukkoliikennepalvelut (3,9)

**Taustatiedot**

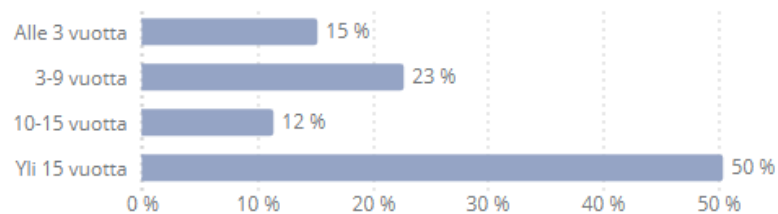


# Asukkaiden taustatiedot 2025 1/2

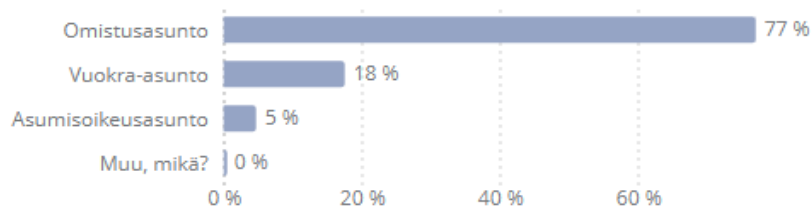
Missä kunnan alueella asut? 862



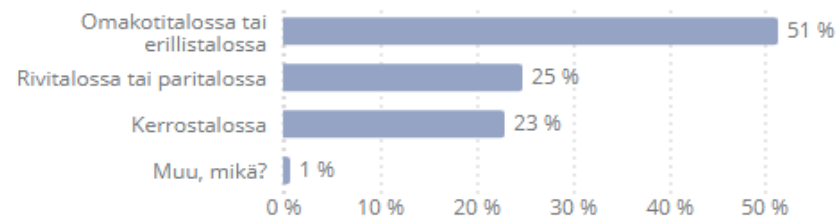
Kuinka kauan olet asunut Tuusulassa? 860



Mikä on kotitaloutesi asumismuoto? 861

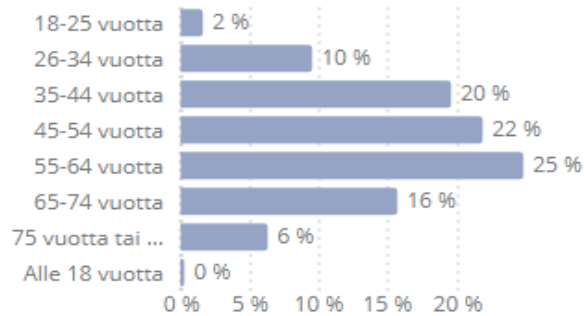


Asun tällä hetkellä 863

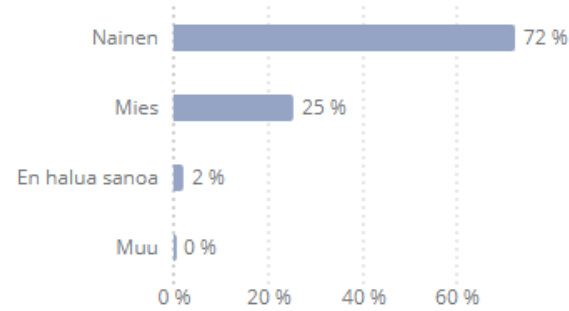


# Asukkaiden taustatiedot 2025 2/2

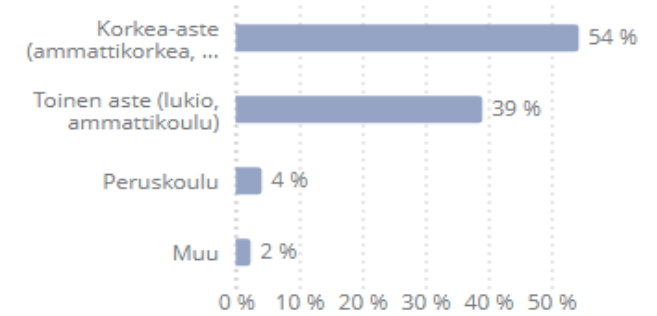
Ikäsi 862



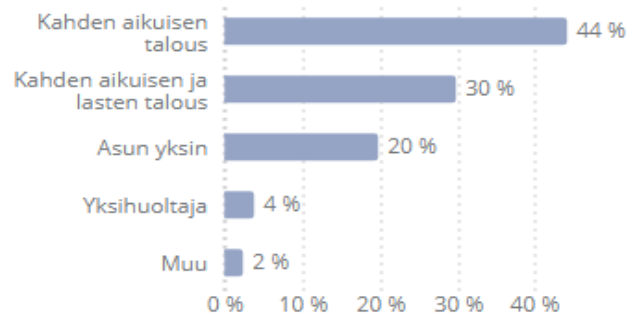
Sukupuolesi 861



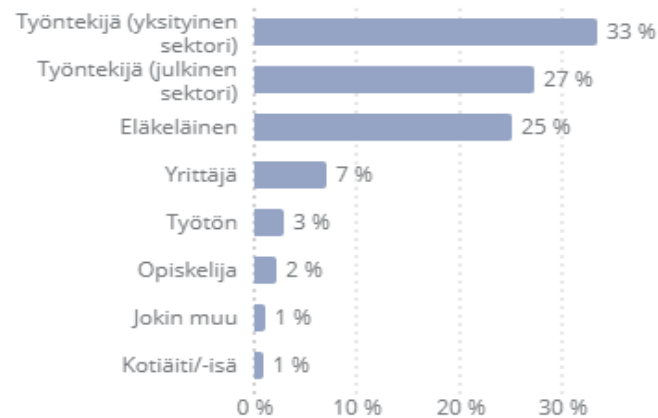
Koulutuksesi 857



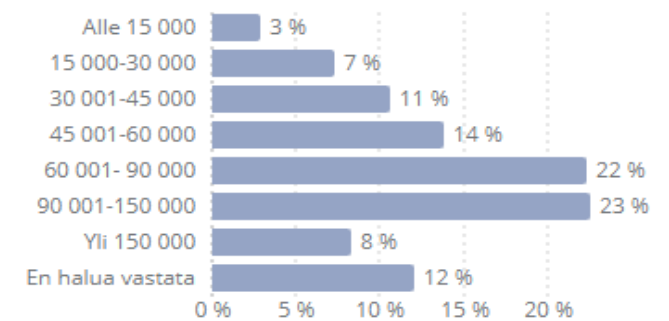
Kotitalouden muoto? 861



Oletko 857

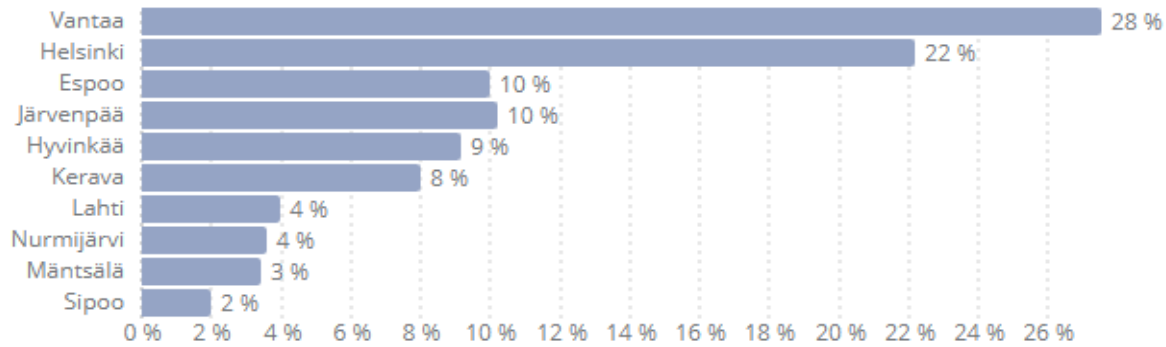


Kotitaloutenne bruttovuositulot? 854

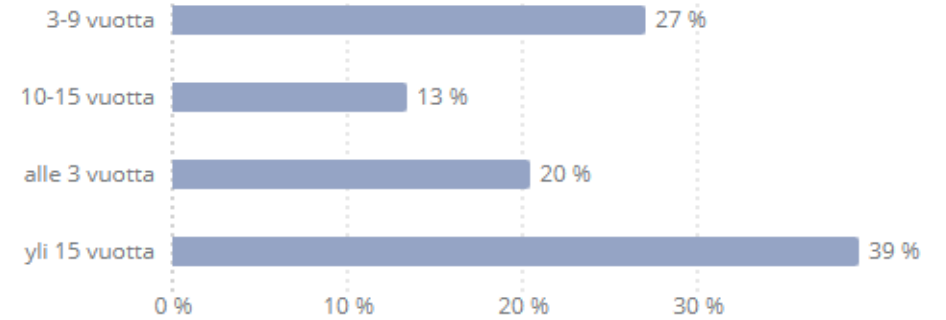


# Muualla asuvien taustatiedot 2025 1/2

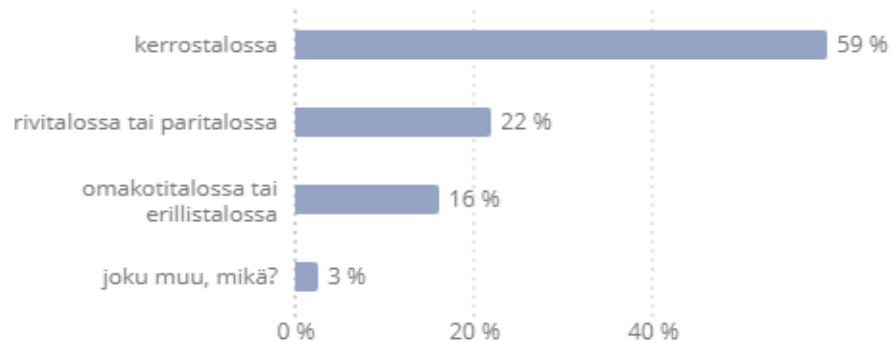
Mikä on nykyinen asuinkuntasi? 501



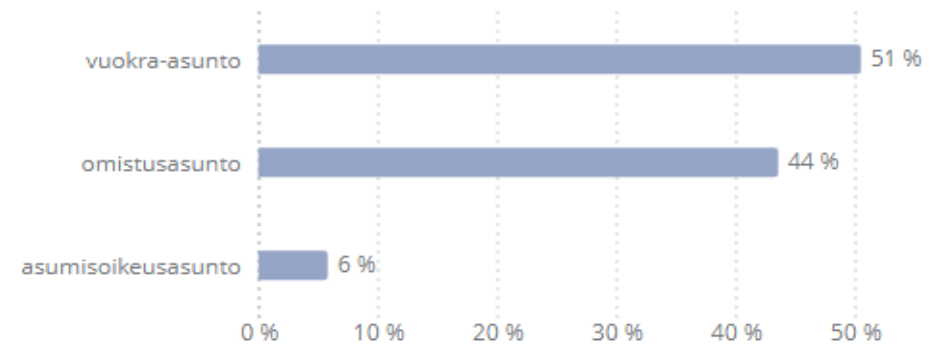
Kuinka kauan olet asunut nykyisessä kunnassasi? 500



Asun tällä hetkellä 496

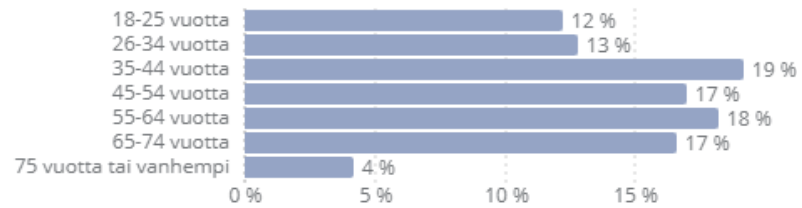


Mikä on kotitaloutesi asumismuoto? 500

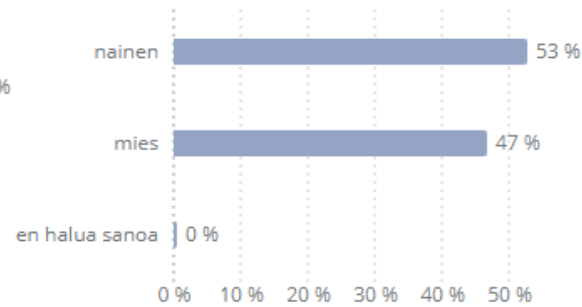


# Mualla asuvien taustatiedot 2025 2/2

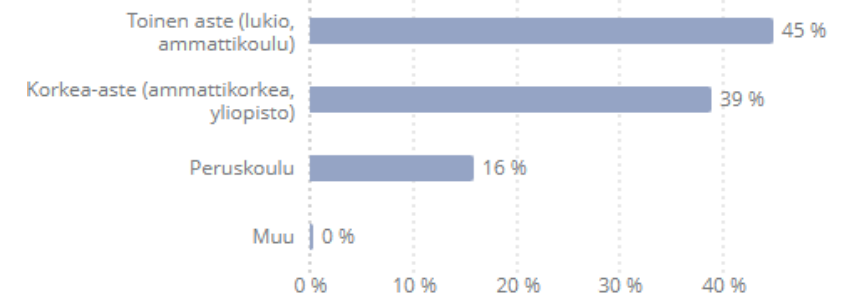
Ikäsi 501



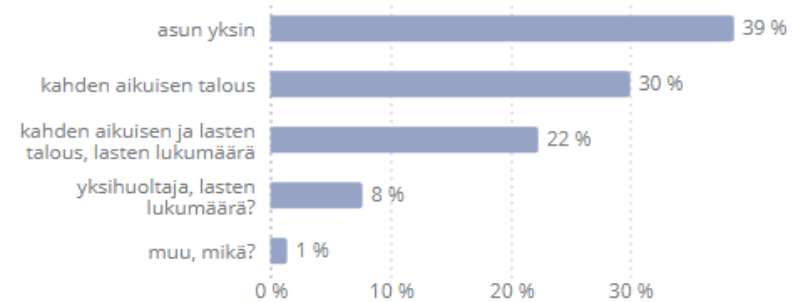
Sukupuolesi 501



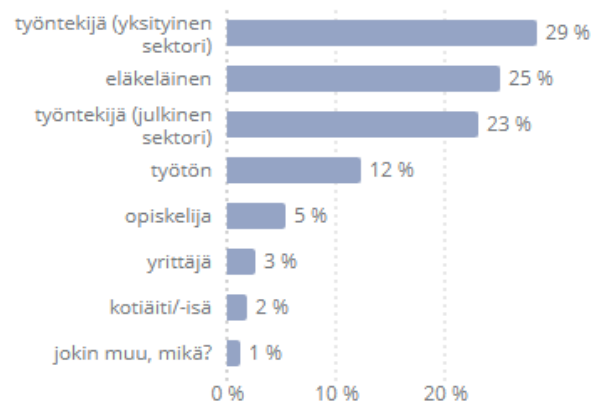
Koulutuksesi 499



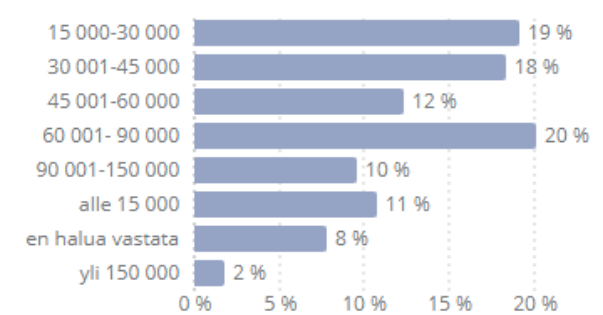
Kotitalouden muoto? 497



Oletko 498



Kotitaloutenne bruttovuositulot? 501



# Tutkimustulokset



# Mielikuvat Tuusulasta

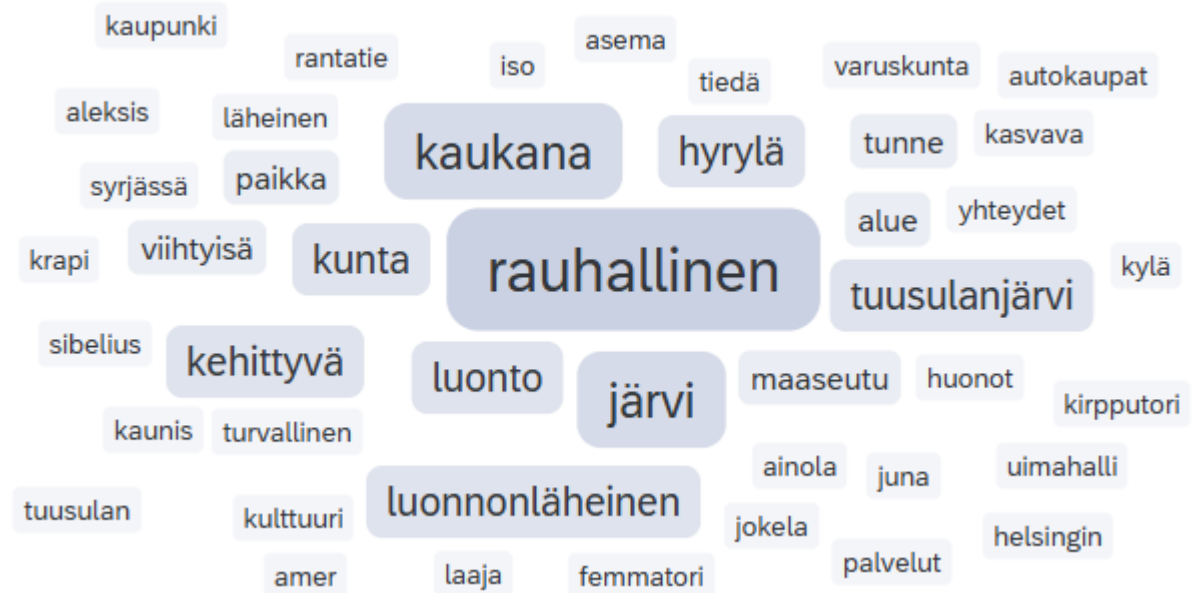
**Sisäiset:** Mitä sinulle tulee ensimmäisenä mieleen Tuusulasta? Nimeä lyhyesti 2-3 ensimmäisenä mieleesi tulevaa asiaa. (720)

**Sanapilvi vastauksista:**



**Ulkoiset:** Mitä sinulle tulee ensimmäisenä mieleen Tuusulasta? Nimeä lyhyesti 2-3 ensimmäisenä mieleesi tulevaa asiaa. (349)

**Sanapilvi vastauksista:**



# Luonto ja sijainti Tuusulan valttikortteja

**Sisäiset:** Sisäiset, alle 3 vuotta asuneet: Mikä sai sinut muuttamaan Tuusulaan? (n=118)

## Yhteenveto vastauksista:

**Luonto ja rauhallisuus:** Monet vastaajat korostavat luonnonläheisyyttä, rauhallista ympäristöä ja ulkoilumahdollisuuksia

**Asumisen edullisuus:** Useat mainitsivat edullisempien vuokrien ja omistusasuntojen hintatason pääkaupunkiseutuun verrattuna. Tämä tekee Tuusulasta houkuttelevan vaihtoehdon erityisesti lapsiperheille.

**Perhesiteet ja sosiaaliset verkostot:** Monet muuttajat tuovat esiin halun olla lähellä perhettä, kuten lapsia ja lapsenlapsia, tai palata tuttuun ympäristöön. Perhesiteet vaikuttavat voimakkaasti muuttopäätökseen.

**Sijainti:** Tuusulan sijainti lähellä pääkaupunkiseutua mahdollistaa nopean pääsyn Helsingistä, mikä on mainittu useissa kommentteissa. Se tarjoaa erinomaisen tasapainon maaseudun rauhan ja kaupunkielämän välillä.

**Palvelut ja koulut:** Hyvät paikalliset palvelut ja koulut ovat keskeisiä seikkoja, jotka vaikuttavat muuttajiin. Koulutuksen tärkeys mainitaan useissa kohdissa, ja vastaajat korostavat myös palveluiden saavutettavuutta.

**Sisäiset:** Sisäiset, yli 3 vuotta asuneet: Mikä sai sinut pysymään Tuusulassa? (n=609)

## Yhteenveto vastauksista:

**Luonto ja rauhallisuus:** Moni mainitsi Tuusulan luonnonläheisyyden, kauniit ympäristöt ja rauhallisen asuin ympäristön merkityksen, joka tekee alueesta miellyttävän lapsiperheille ja luonnon ystäville. Erityisesti yhteydet lähimetsiin ja mahdollisuudet ulkoiluun korostuivat vastauksissa.

**Perhe ja ystävät:** Useat vastaajat korostivat perhesiteidensä ja ystävyysuhteidensa tärkeyttä. Lähistöllä asuvat sukulaiset ja ystävät tarjoavat tukiverkoston, mikä tekee asumisesta Tuusulassa entistä miellyttävämpää.

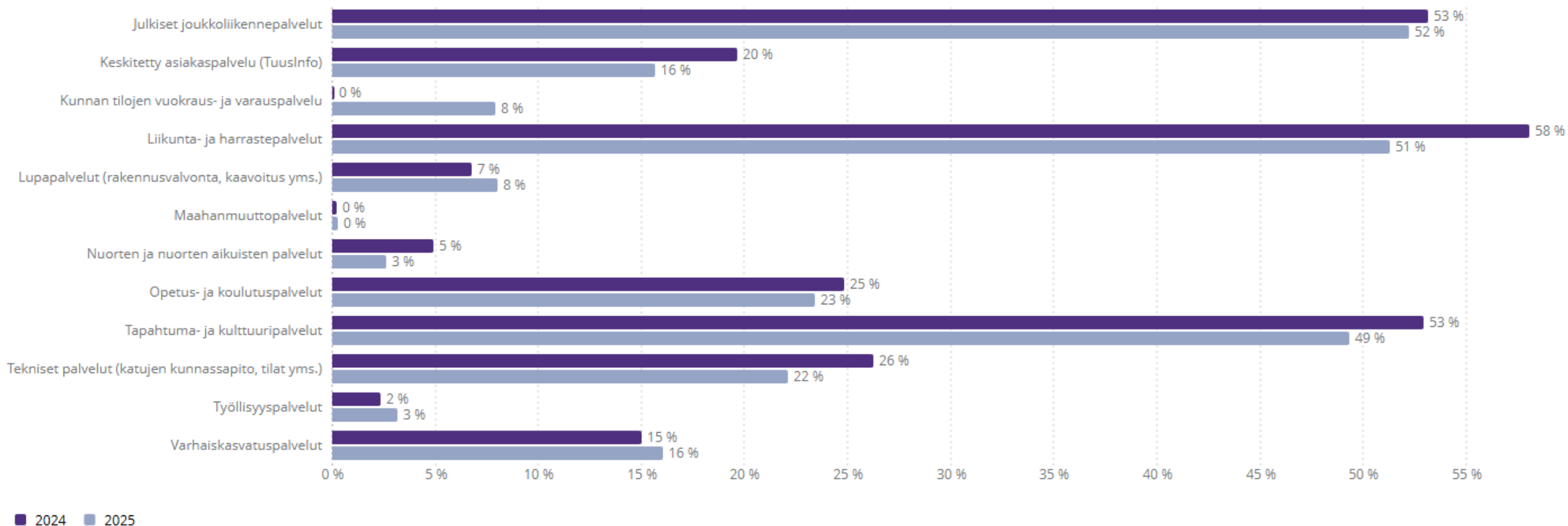
**Hyvät koulut ja lapsiystävällisyys:** Monilla asukkailla oli vahvoja tunteita alueen kouluista ja lasten turvallisista kasvuympäristöistä. Koulutuksen laatu ja läheisyys olivat tärkeä syy pysyä alueella, erityisesti perheiden osalta.

**Sijainti pääkaupunkiseudun lähellä:** Tuusulan sijainti Helsingin lähellä, mutta maalaismaisemassa, oli tärkeä etu. Tämä mahdollistaa helposti pääsyn kaupungin palveluihin säilyttäen kuitenkin rauhallisen asuin ympäristön.

**Palvelut ja yhteisöllisyys:** Yhteisöllinen ilmapiiri ja hyvät paikalliset palvelut tukevat asukkaiden viihtyvyyttä.

# Asukkaiden palvelujen käyttö

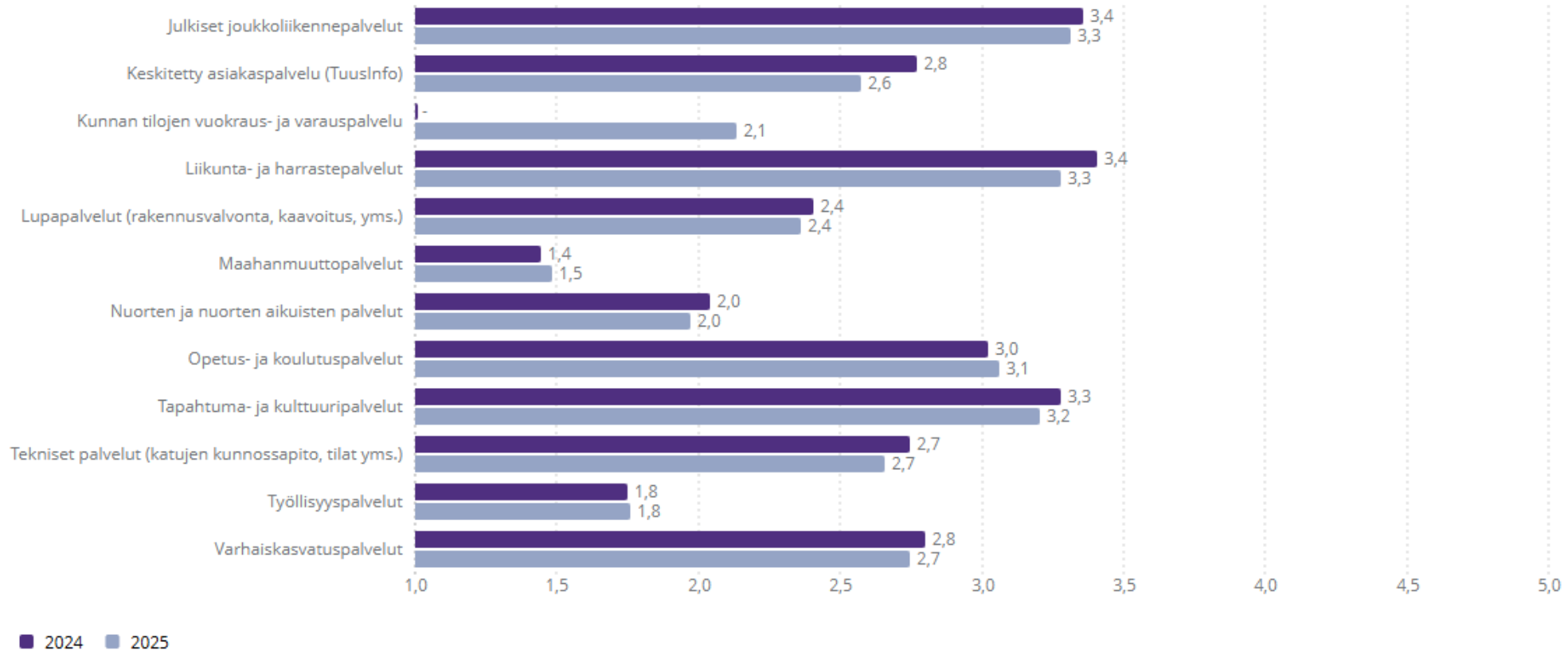
**Sisäiset:** Mitä seuraavista kunnan palveluista käytät tällä hetkellä, tai olet käyttänyt hiljattain? Voit valita useita. (1187)



# Asukkaiden palvelujen tuntemus

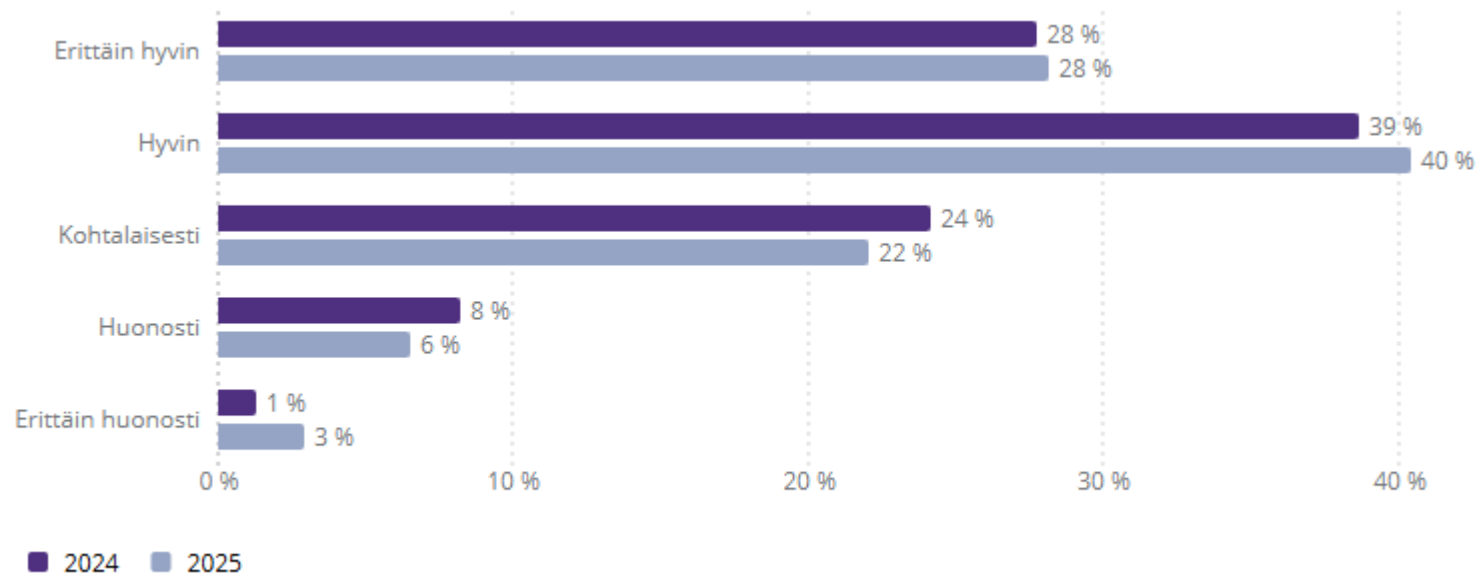
**Sisäiset:** Kuinka hyvin tunnet seuraavia kunnan palveluita? (1334)

Asteikko: 1 = en tunne lainkaan ... 5 = tunnen erittäin hyvin



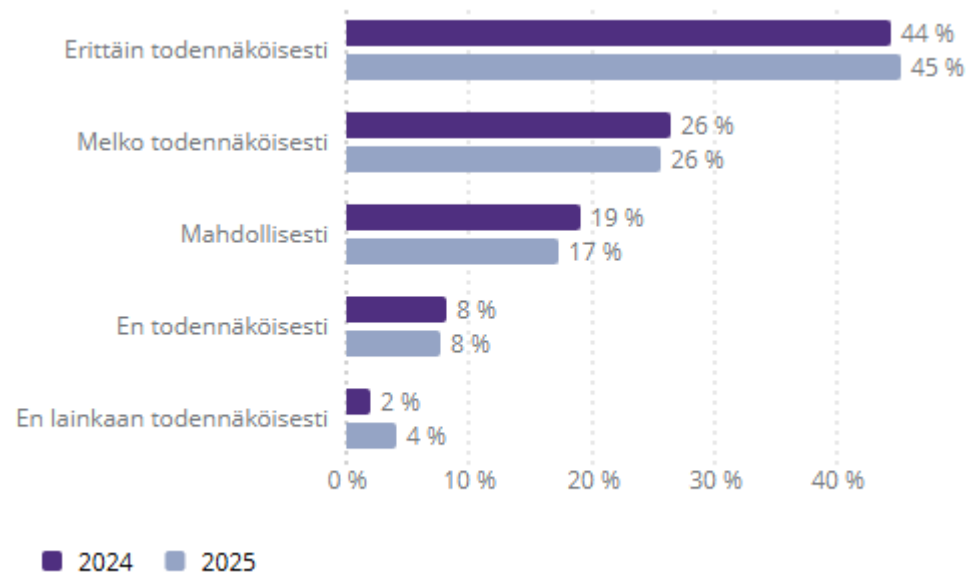
# Asukkaiden viihtyminen Tuusulassa

**Sisäiset:** Kuinka hyvin viihdyt tällä hetkellä Tuusulassa? (1339)

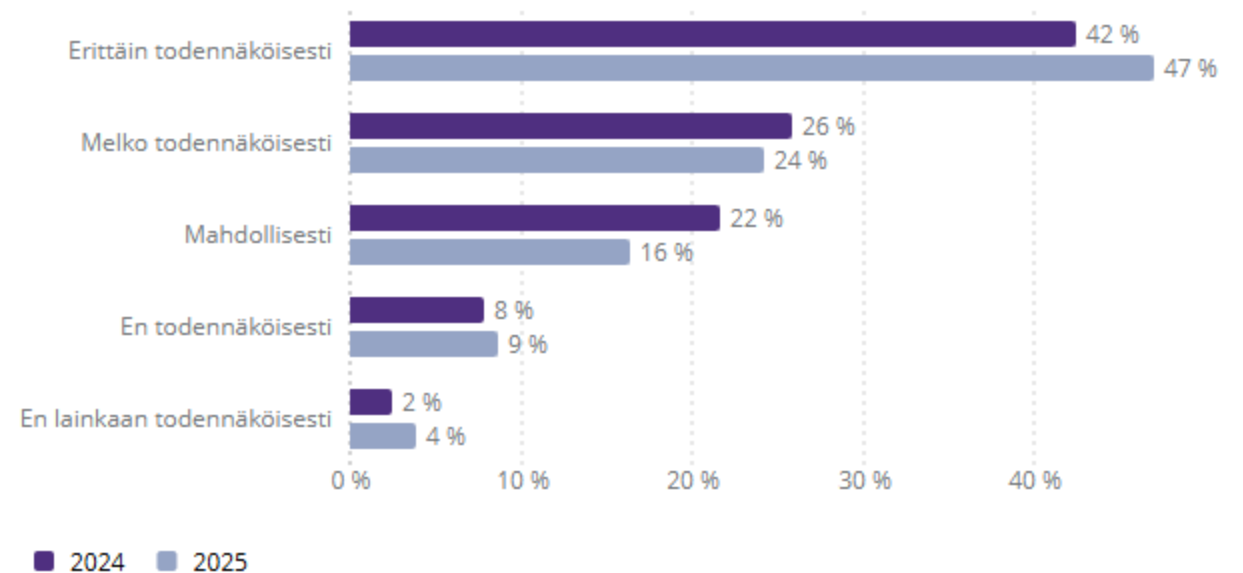


# Nykyisellä alueella pysytteleminen

**Sisäiset:** Kuinka todennäköisesti asut Tuusulassa seuraavan kolmen vuoden ajan? (1304)

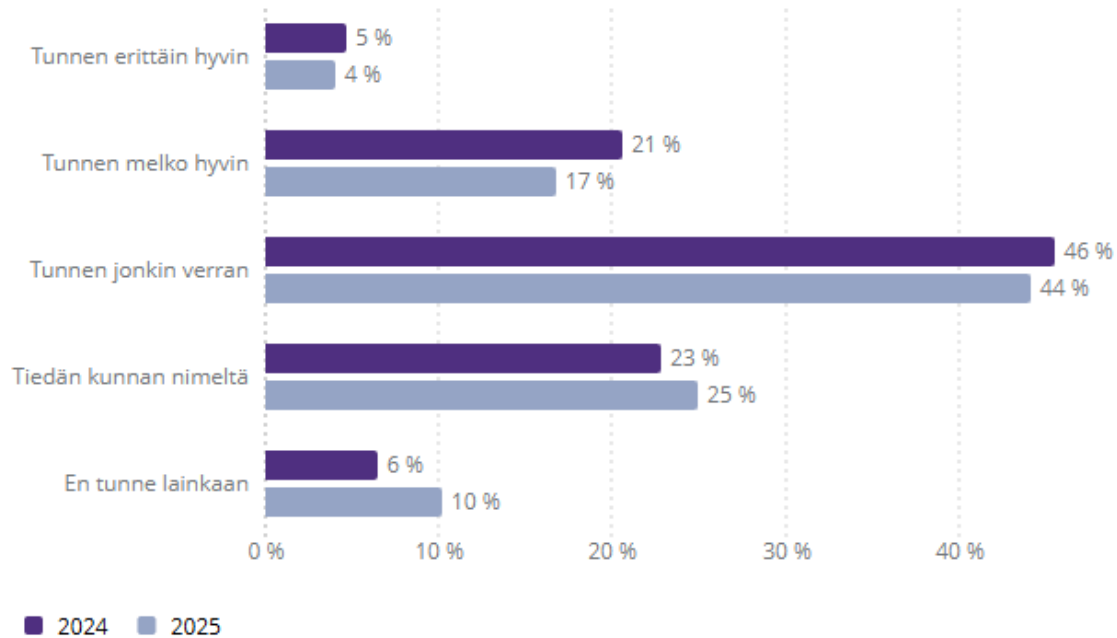


**Ulkoiset:** Kuinka todennäköisesti asut nykyisen asuinkuntasi alueella seuraavan kolmen vuoden ajan? (1000)

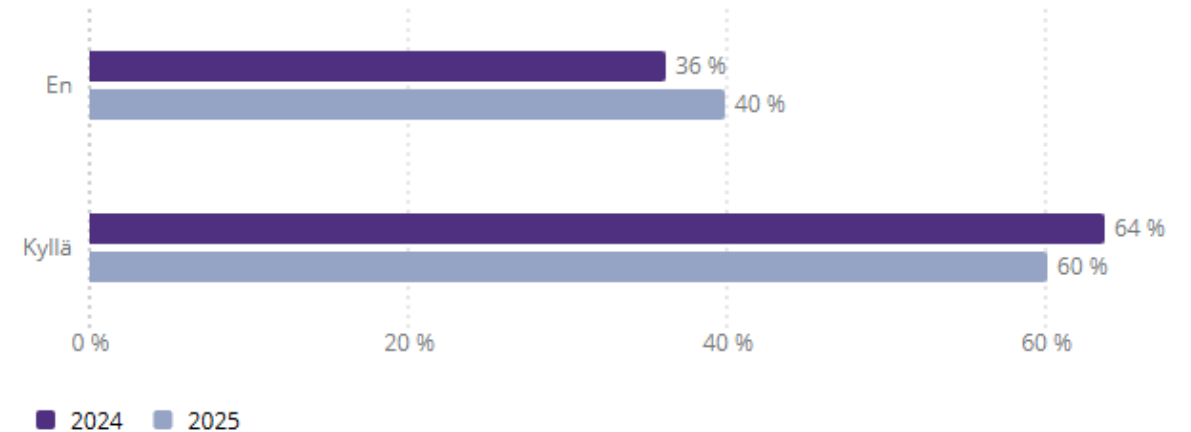


# Muualla asuvien Tuusulan tuntemus ja Tuusulassa vierailu

**Ulkoiset:** Kuinka hyvin tunnet Tuusulan? (997)

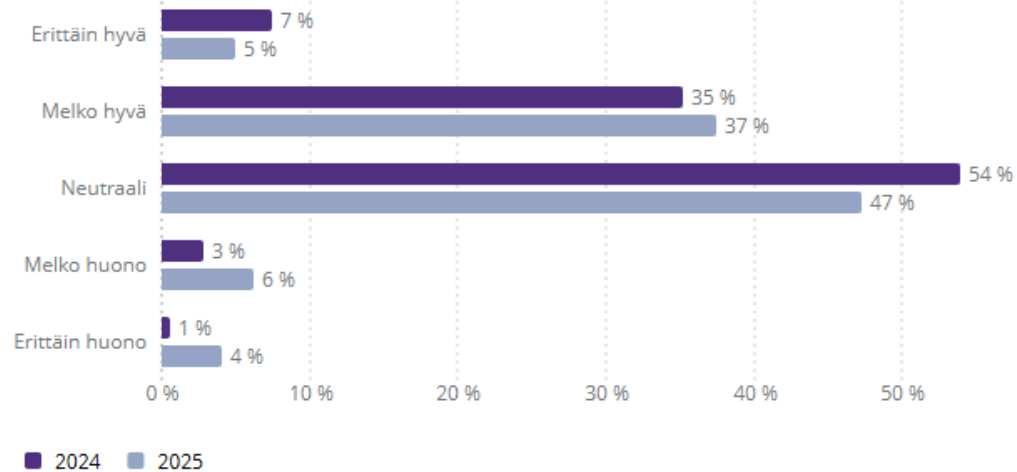


**Ulkoiset:** Oletko viimeisen kahden vuoden aikana käynyt Tuusulassa? (993)

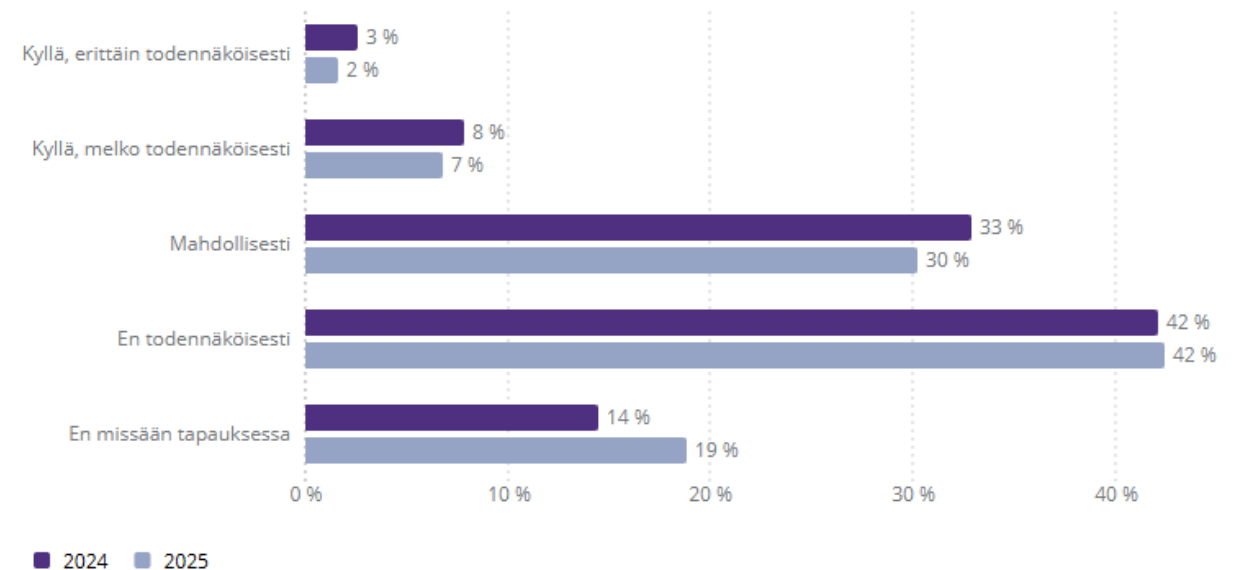


# Muualla asuvien mielikuva maineesta ja muuttoaikeet

**Ulkoiset:** Mikä on mielestäsi Tuusulan maine asumisen paikkana? (996)



**Ulkoiset:** Voisitko kuvitella, että muuttaisit Tuusulaan lähitulevaisuudessa? (997)



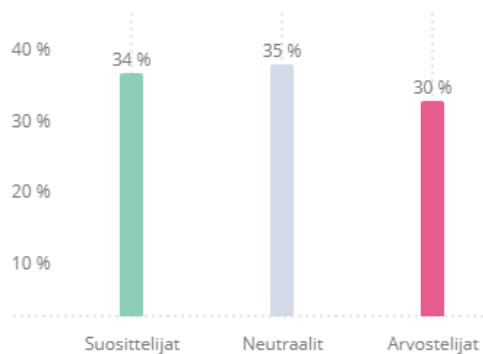
# Tuusulan ja muun kunnan suosittelu

**Sisäiset:** Kuinka todennäköisesti suosittelisit Tuusulaa asumisen paikkana ystäville ja tuttaville? (864)

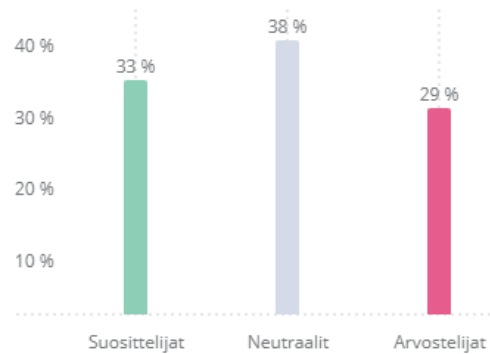
**Ulkoiset:** Kuinka todennäköisesti suosittelisit nykyistä asuinkuntaasi asumisen paikkana ystäville ja tuttaville? (496)



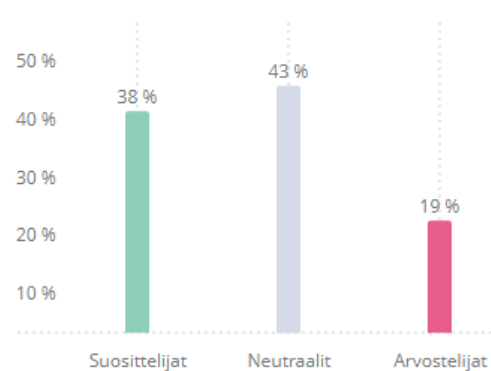
NPS-ryhmät 2024



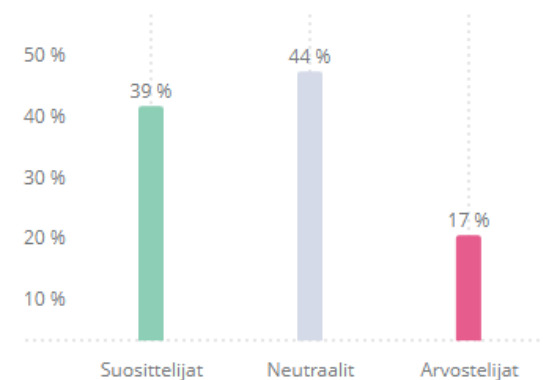
NPS-ryhmät 2025



NPS-ryhmät 2024



NPS-ryhmät 2025



# Arvostelijoihin lukeutuvat asukkaat ovat huolissaan viihtyvyyden ja palveluiden heikentymisestä

**Sisäiset:** Perustelut suositteluarviolle (vastausten analysoinnissa hyödynnetty tekoälyä (Bondatawise)).

**Arvostelijat** (0-6 antaneet, 250 vastaajaa, joista 228 antoi perusteluja)

**Köyhtyvät palvelut:** Asukkaita huolestuttaa terveyspalveluiden heikentyminen, erityisesti Jokelassa ja Kellokoskella, missä tärkeimpiä palveluita kuten terveyskeskuksia on lopetettu. Yhteydet Hyrylään ovat huonot, mikä vaikeuttaa asiointia.

**Rakentaminen ja luonnon tuhoutuminen:** Kunnan rakennuspolitiikkaa kritisoidaan liiallisesta tiivistämisestä ja metsien hakkaamisesta uusien asuinalueiden tieltä. Tämä on herättänyt vastustusta, sillä monet asukkaat ovat muuttaneet Tuusulaan luonnon vuoksi ja kokevat sen tuhoutuvan.

**Huono joukkoliikenne:** Julkiset kulkuyhteydet ovat vaillinaisia ja riippuvuus omasta autosta on suuri. Tämä tekee asumisesta vaikeaa niille, joilla ei ole omaa autoa, ja aiheuttaa huomattavia ongelmia erityisesti vanhemmille ja liikuntarajoitteisille ihmisille.

**Viihtyvyyden heikkeneminen:** Alueen turvallisuus ja rauhallisuus ovat heikentyneet. Asukkaat kokevat lisääntyvän rikollisuuden, ilkeiden ja ympäristön huonon hoidon. Tämä on johtanut siihen, että monia ei enää kiinnosta asua alueella, joka muistuttaa kaupunkimaisia lähiöitä.

**Päätöksenteon läpinäkyvyys:** Kuntaa arvostellaan sen vuoksi, että asukkaiden mielipiteitä ei kuunnella ja päätöksenteossa painottuu taloudelliset intressit muiden arvojen, kuten ympäristön ja asukkaiden hyvinvoinnin, sijaan. Tämä on saanut monet tuntemaan itsensä syrjäytetyiksi.

# Neutraalit asukkaat näkevät sekä hyvää että kehitettävää

**Sisäiset:** Perustelut suositteluarviolle (vastausten analysoinnissa hyödynnetty tekoälyä (Bondatawise)).

**Neutraalit** (7-8 antaneet, 331 vastaajaa, joista 252 antoi perusteluja)

**Luonto ja rauhallisuus:** Monet asukkaat arvostavat Tuusulan rauhallista ympäristöä ja lähellä olevia luontopolkuja, mikä luo hyviä mahdollisuuksia ulkoiluun ja virkistykseen.

**Palveluiden saatavuus:** Asukkaat pitävät asumiskustannuksia kohtuullisina, mutta kritisoivat samalla palveluiden keskittämistä Hyrylään. Erityisesti terveyspalveluiden heikentyminen ja julkisten liikennereittien puute koetaan ongelmaksi.

**Liikenneyhteydet:** Junayhteydet ja hyvät liikennevälineet koetaan tarpeellisiksi. Oma auto on monille välttämätön, mikä rajoittaa liikkuvuutta.

**Kasvava väestö ja rakentaminen:** Rakentaminen koetaan liialliseksi ja se huolestuttaa, erityisesti luonnon säilymisen ja elinympäristön laadun osalta. Asukkaita huolestuttaa, että tiivis rakentaminen voi vähentää viheralueiden määrää.

**Yhteisöllisyys:** Yhteisöllisyys ja sosiaaliset suhteet koetaan tärkeiksi, ja monet asukkaat ovat aktiivisia paikallisissa tapahtumissa ja organisaatioissa.

# Tuusulaa suosittelevat asukkaat pitävät luonnonläheisyydestä ja lapsiystävällisyydestä

**Sisäiset:** Perustelut suositteluarviolle (vastausten analysoinnissa hyödynnetty tekoälyä (Bondatawise)).

**Suosittelijat** (9-10 antaneet, 283 vastaajaa, joista 203 antoi perusteluja)

**Rauhallisuus ja turvallisuus:** Moni asukas toteaa, että Tuusula on rauhallinen ja turvallinen paikka, jossa lapset voivat leikkiä ulkona ilman huolta.

**Luonto ja ympäristö:** Luonnonläheisyys on suosittu teema; asukkaat arvostavat kauniita maisemia, metsiä ja mahdollisuuksia ulkoiluun.

**Hyvät palvelut:** Erityisesti lapsiperheille suunnatut palvelut, kuten päiväkodit ja koulut, saavat kiitosta. Palveluiden saavutettavuus ja niiden laadukkuus korostuvat myös.

**Sijainti:** Tuusula sijaitsee lähellä pääkaupunkiseutua, ja kulkuyhteydet autoillen sekä julkisilla liikennevälineillä koetaan hyviksi, vaikkakin julkinen liikenne kaipaa parannuksia.

**Yhteisöllisyys:** Asukkaat kokevat yhteisöllisyyden vahvaksi, ja monet mainitsevat ystävien ja tuttavien suositelleen aluetta.

# Asukkaat toivovat luonnon säilyttämistä, palveluiden parantamista ja yhteisöllisyyttä 1/2

**Sisäiset:** Minkälaisia asumisen ja elämisen tarpeita ja toiveita sinulla on, joita Tuusulan tulisi kehittää ja ottaa huomioon tulevaisuudessa? (599)

## Yhteenveto vastauksista:

**Luonnon säilyttäminen:** Monet vastaajat korostavat metsien ja viheralueiden säilyttämisen, jotta asuinympäristö säilyisi luonnonläheisenä ja viihtyisänä.

**Asuntojen monipuolisuus ja kohtuuhinta:** Tarvetta on erityisesti edullisille asunnoille eri väestöryhmille, mukaan lukien senioriasunnot sekä perheasuunitilat.

**Julkinen liikenne:** Vastaajat toivovat merkittäviä parannuksia joukkoliikenteeseen, erityisesti suoriin yhteyksiin Helsinkiin ja Hyvinkäälle.

**Palvelujen kehittäminen:** Moni toivoo lisää palveluja, kuten kauppoja, terveydenhuollon palveluja ja kulttuuritarjontaa, sekä niiden saavutettavuutta myös eri taajamissa.

**Turvallisuus ja yhteisöllisyys:** Vastaajat korostavat turvallisuuden merkitystä asuinalueilla ja toivovat enemmän yhteisöllisiä tapahtumia.

# Asukkaat toivovat luonnon säilyttämistä, palveluiden parantamista ja yhteisöllisyyttä 2/2

**Sisäiset:** Minkälaisia asumisen ja elämisen tarpeita ja toiveita sinulla on, joita Tuusulan tulisi kehittää ja ottaa huomioon tulevaisuudessa? (599)

## **Yhteenvedo vastauksista asuinalueittain:**

**Hyrylä:** Hyrylän keskustaan kaivataan lisää viheralueita ja kauppapalveluja. Asukkaat myös vaativat parempia joukkoliikennedyhteyksiä.

**Jokela:** Jokelaan halutaan säilyttää läheinen luonto sekä kehittää palveluita. Vastaajat toivovat sujuvampaa julkista liikennettä ja terveyspalvelujen parantamista.

**Riihikallio, Etelärinne, Sula, Amerin alue:** Näillä alueilla on vahva halu säilyttää metsä ja luonto, ja yhdistää asuminen turvallisuuden ja yhteisöllisyyden teemoihin, samalla kun joukkoliikennetukea kaivataan.

**Kellokoski:** Kellokoskella on toiveita turvallisuuden parantamiseksi sekä erilaisten asuinratkaisujen, kuten senioreille suunnattujen asuntojen, kehittämiseksi.

**Paijala, Nummenharju, Halkivaha:** Tämä alue kaipaa enemmän tilaa ja vähän tiheämpää rakentamista. Luonnon arvostus on vahva, samoin yhteisölliset palvelut.

Yhteenvedo osoittaa, että Tuusulassa asuvilla on yhtenäisiä toiveita yhteisön kehittämiseen liittyen, erityisesti luonnon ja turvallisuuden säilyttämisestä sekä palveluverkoston kehittämisestä.

# Muulla asuvat ehdottavat liikenneyhteyksien kehittämistä sekä asumisen ja palveluiden monipuolistamista

**Ulkoiset:** Minkälaisia asumisen ja elämisen tarpeita ja toiveita sinulla on, joita Tuusulan tulisi kehittää ollakseen vetovoimaisempi asuinpaikkana? (376)

## Yhteenveto vastauksista:

**Liikenneyhteydet:** Useat vastaajat mainitsivat tarpeen parantaa julkista liikennettä, erityisesti nopeita ja kohtuuhintaisia yhteyksiä Helsinkiin ja muihin pääkaupunkiseudun kaupunkeihin. Junayhteyksien ja suoran bussiliikenteen kehittäminen ovat erityisen tärkeitä toiveita.

**Asumismuodot:** Kaivataan enemmän edullisia asumisvaihtoehtoja, kuten rivitaloja ja pienkerrostaloja. Vastaajat toivovat myös, että asumisen hinta pysyisi kohtuullisena.

**Palvelut ja infrastruktuuri:** Vastaajat korostavat, että lähellä tulisi olla hyviä päivittäistavarakauppoja sekä terveys- ja sosiaalipalveluita. Myös kulttuuri- ja liikuntapalveluiden saatavuus koetaan tärkeäksi.

**Turvallisuus ja rauhallisuus:** Monet korostavat rauhallisen ja turvallisen ympäristön merkitystä asumiselle, erityisesti lapsiperheille.

**Vihreät alueet ja ulkoilu:** Tahtoa on myös lisää vihreitä alueita ja ulkoilumahdollisuuksia, mikä parantaa asuinympäristön laatua.

**Yhteisöllisyys ja aktiviteetit:** Erityisesti nuorten ja lasten aktiviteettien ja tapahtumien lisääminen nähdään tärkeänä osana yhteisön kehittämistä.

Tuusulan vetovoiman parantamiseksi tulisi keskittyä sekä liikenneinfrastruktuurin kehittämiseen että asuinympäristön monipuolistamiseen.

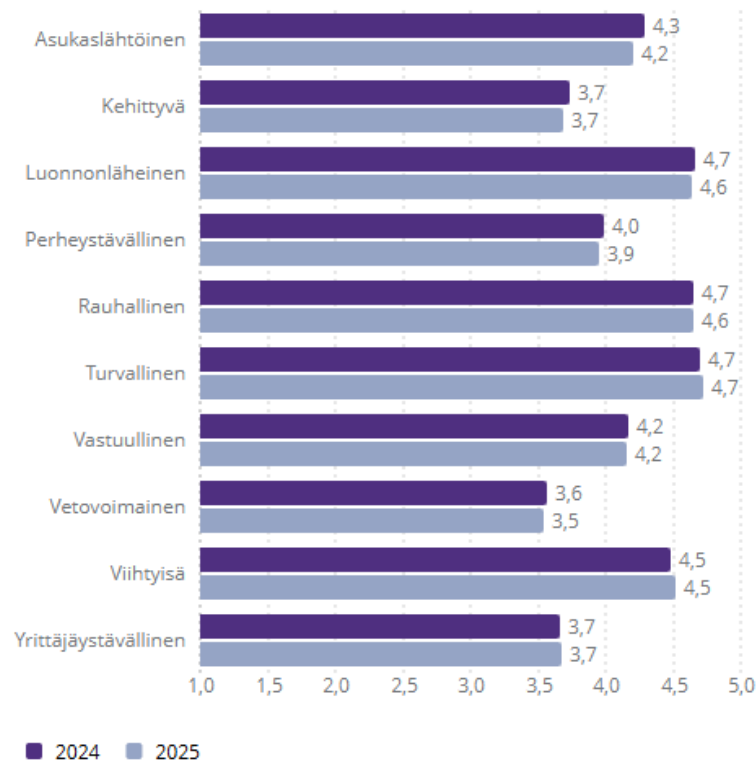
**Asumiseen liittyvien  
tekijöiden  
tärkeyden ja  
onnistumisen  
arviointi**



# Tekijöiden tärkeys

**Sisäiset:** Miten tärkeitä seuraavat tekijät ovat sinulle oman asumisesi kannalta? Kunta on... (1337)

*Asteikko: 1 = ei lainkaan tärkeä ... 5 = erittäin tärkeä*



**Ulkoiset:** Miten tärkeitä seuraavat tekijät ovat sinulle oman asumisesi kannalta? Kunta on... (1001)

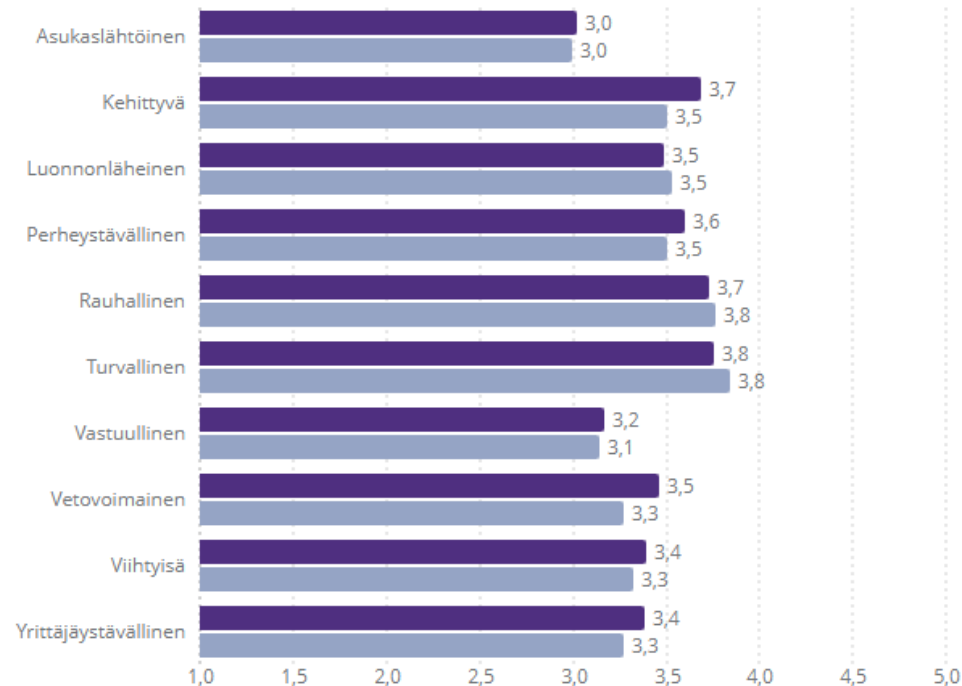
*Asteikko: 1 = ei lainkaan tärkeä ... 5 = erittäin tärkeä*



# Tekijöiden onnistuminen

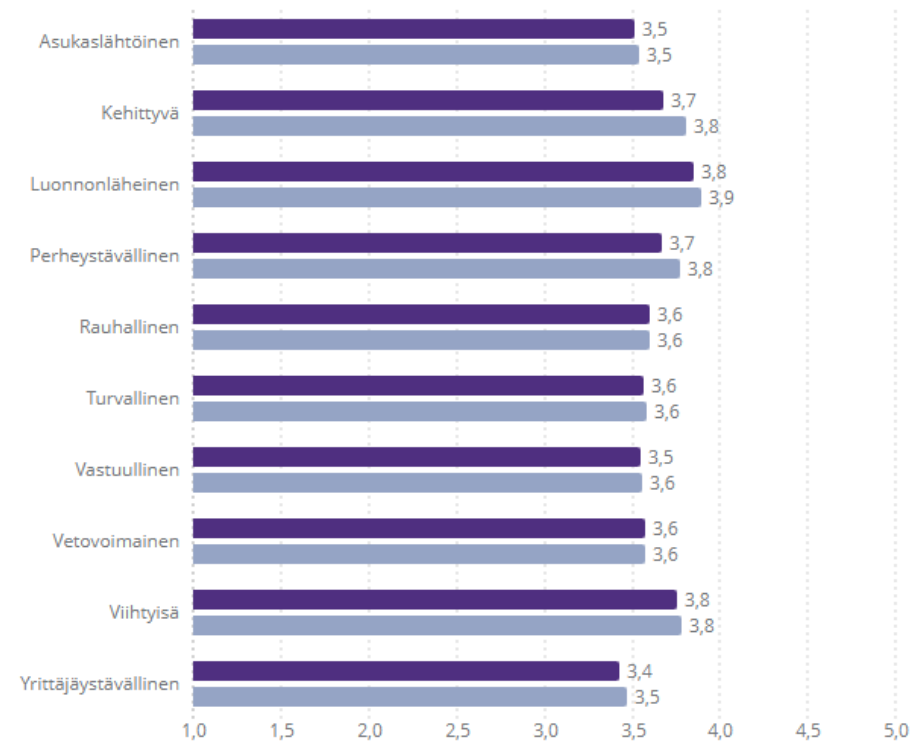
**Sisäiset:** Miten hyvin Tuusula on onnistunut näissä tekijöissä? Kunta on... (1332)

Asteikko: 1 = erittäin huonosti ... 5 = erittäin hyvin



**Ulkoiset:** Miten hyvin nykyinen asuinkuntasi on onnistunut näissä tekijöissä? Kunta on... (1001)

Asteikko: 1 = erittäin huonosti ... 5 = erittäin hyvin



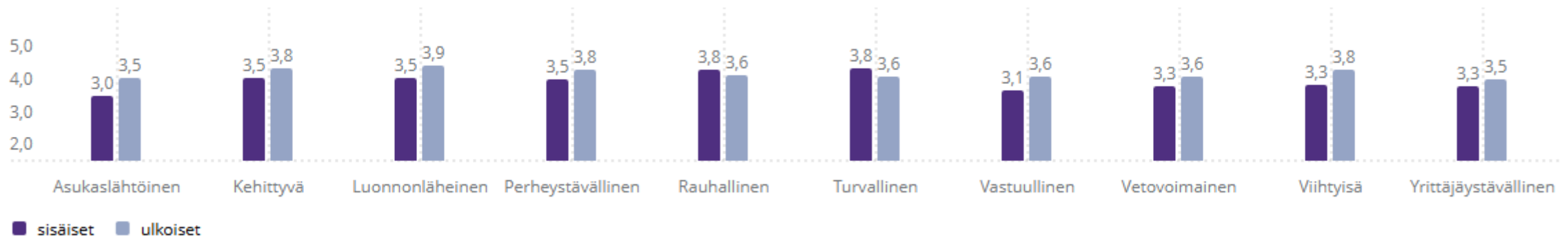
# Tekijöiden onnistumisen vertailu 2025

**Sisäiset:** Miten hyvin Tuusula on onnistunut näissä tekijöissä? Kunta on...

*Asteikko: 1 = erittäin huonosti ... 5 = erittäin hyvin*

**Ulkoiset:** Miten hyvin nykyinen asuinkuntasi on onnistunut näissä tekijöissä? Kunta on...

*Asteikko: 1 = erittäin huonosti ... 5 = erittäin hyvin*



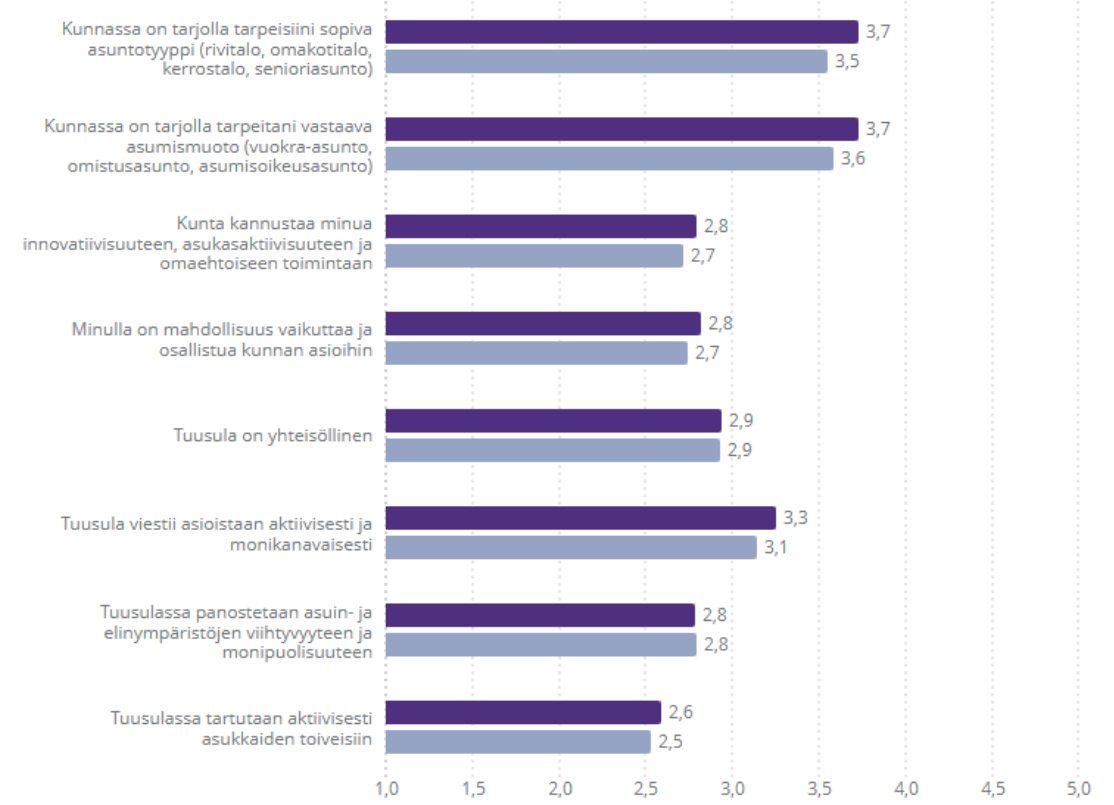
# Tuusulaan liittyvien tekijöiden tärkeys ja onnistuminen asukkaiden osalta

**Sisäiset:** Miten tärkeitä seuraavat tekijät ovat sinulle? Asuminen kunnassa on...(1325)

Asteikko: 1 = ei lainkaan tärkeä ... 5 = erittäin tärkeä

**Sisäiset:** Miten hyvin Tuusula on onnistunut näissä tekijöissä? (1310)

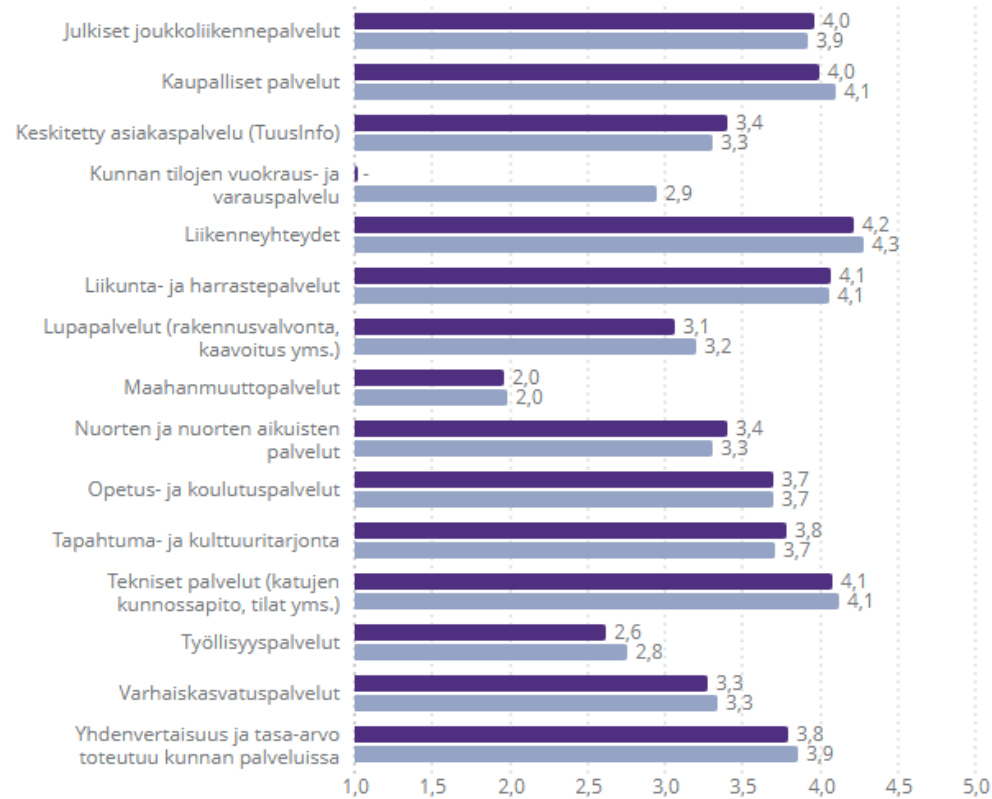
Asteikko: 1 = erittäin huonosti ... 5 = erittäin hyvin



# Palvelujen tärkeys

**Sisäiset:** Miten tärkeitä seuraavat tekijät ovat sinulle omassa kunnassasi? (1308)

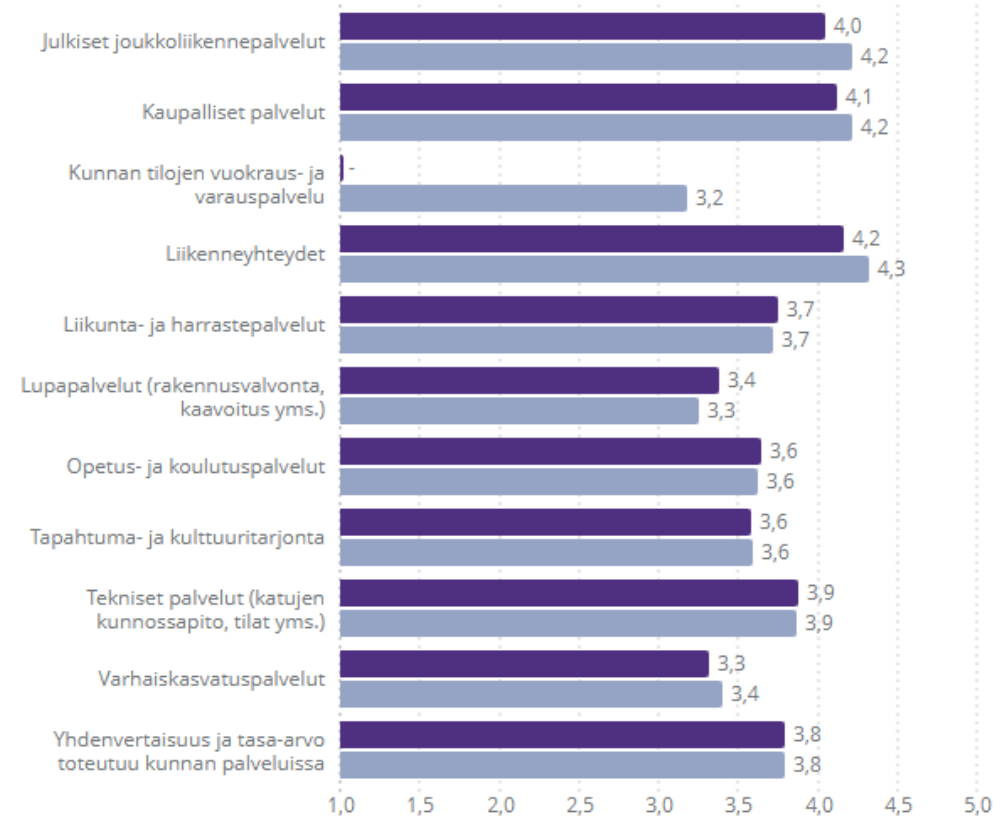
Asteikko: 1 = ei lainkaan tärkeä ... 5 = erittäin tärkeä



■ 2024 ■ 2025

**Ulkoiset:** Miten tärkeitä seuraavat tekijät ovat sinulle omassa kunnassasi? (997)

Asteikko: 1 = ei lainkaan tärkeä ... 5 = erittäin tärkeä

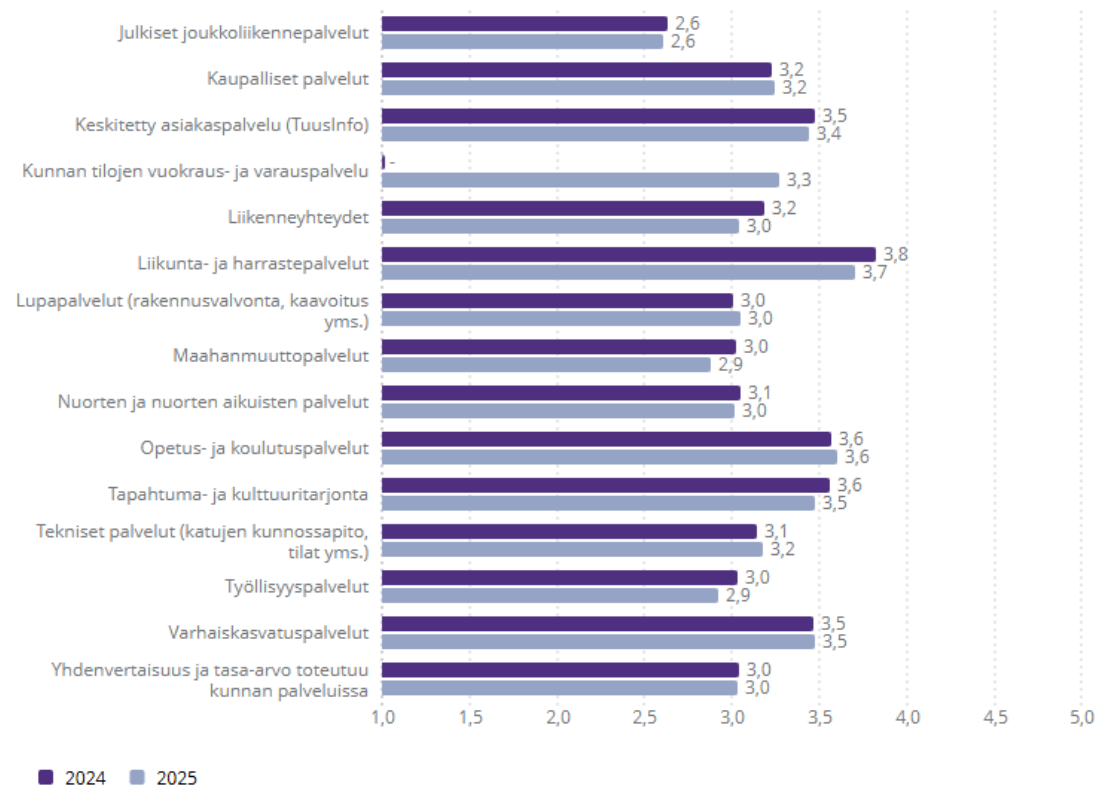


■ 2024 ■ 2025

# Palvelujen onnistuminen

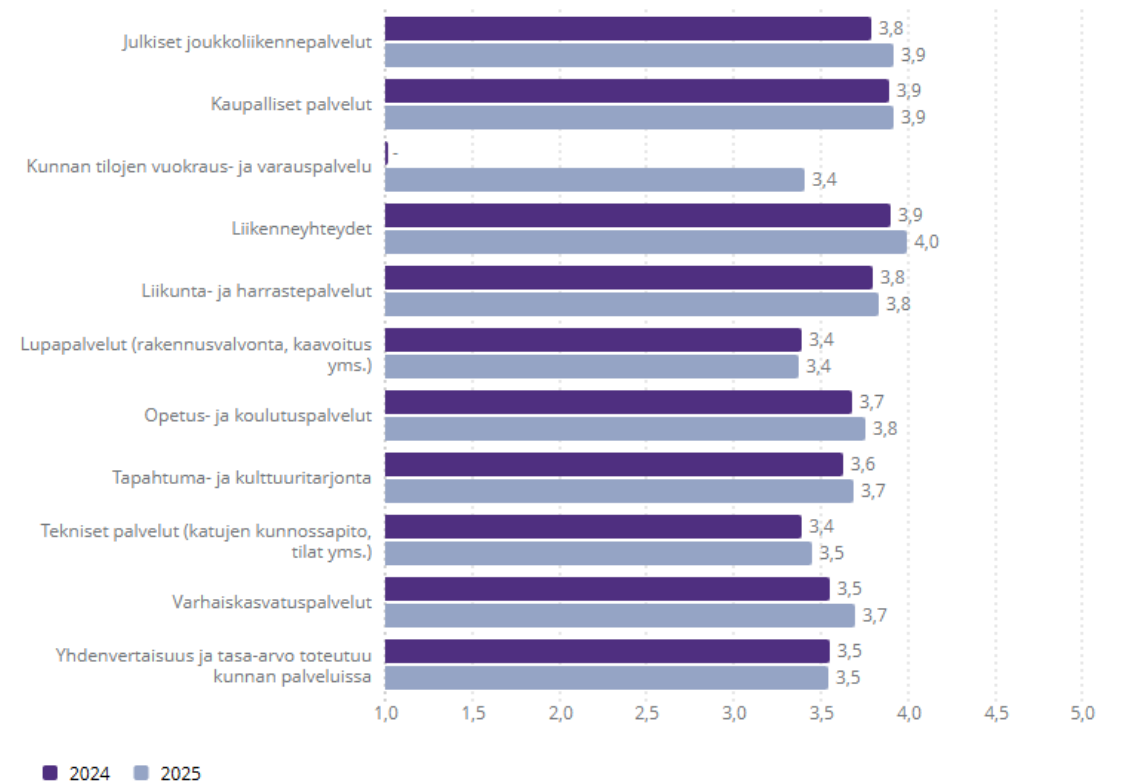
**Sisäiset:** Miten hyvin Tuusula on onnistunut näissä tekijöissä? (1241)

Asteikko: 1 = erittäin huonosti ... 5 = erittäin hyvin



**Ulkoiset:** Miten hyvin nykyinen asuinkuntasi on onnistunut näissä tekijöissä? (994)

Asteikko: 1 = erittäin huonosti ... 5 = erittäin hyvin



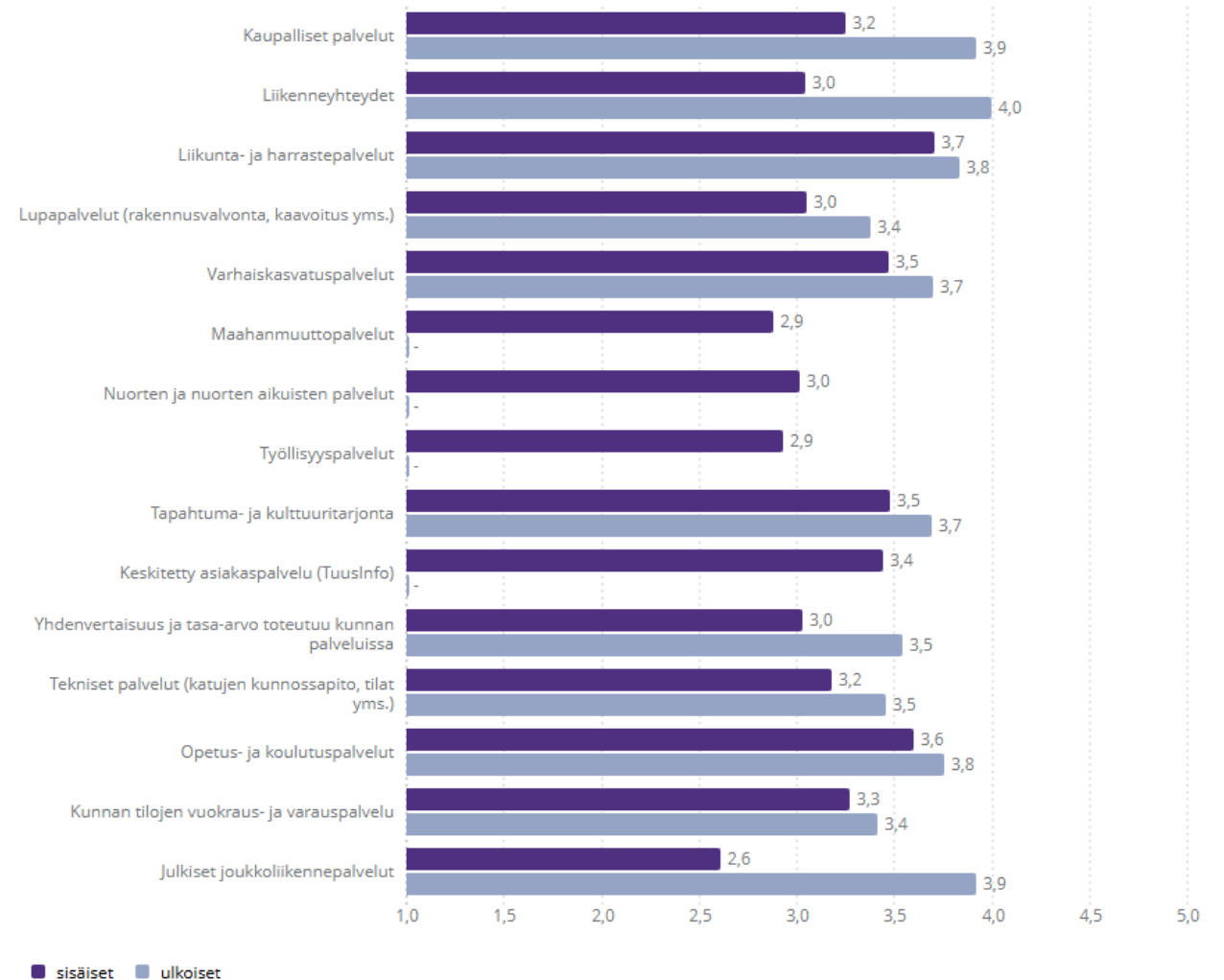
# Palvelujen onnistumisen vertailu 2025

**Sisäiset:** Miten hyvin Tuusula on onnistunut näissä tekijöissä?

*Asteikko: 1 = erittäin huonosti ... 5 = erittäin hyvin*

**Ulkoiset:** Miten hyvin nykyinen asuinkuntasi on onnistunut näissä tekijöissä?

*Asteikko: 1 = erittäin huonosti ... 5 = erittäin hyvin*



# Palvelujen onnistumisen vertailu niiden käytön mukaan 2025

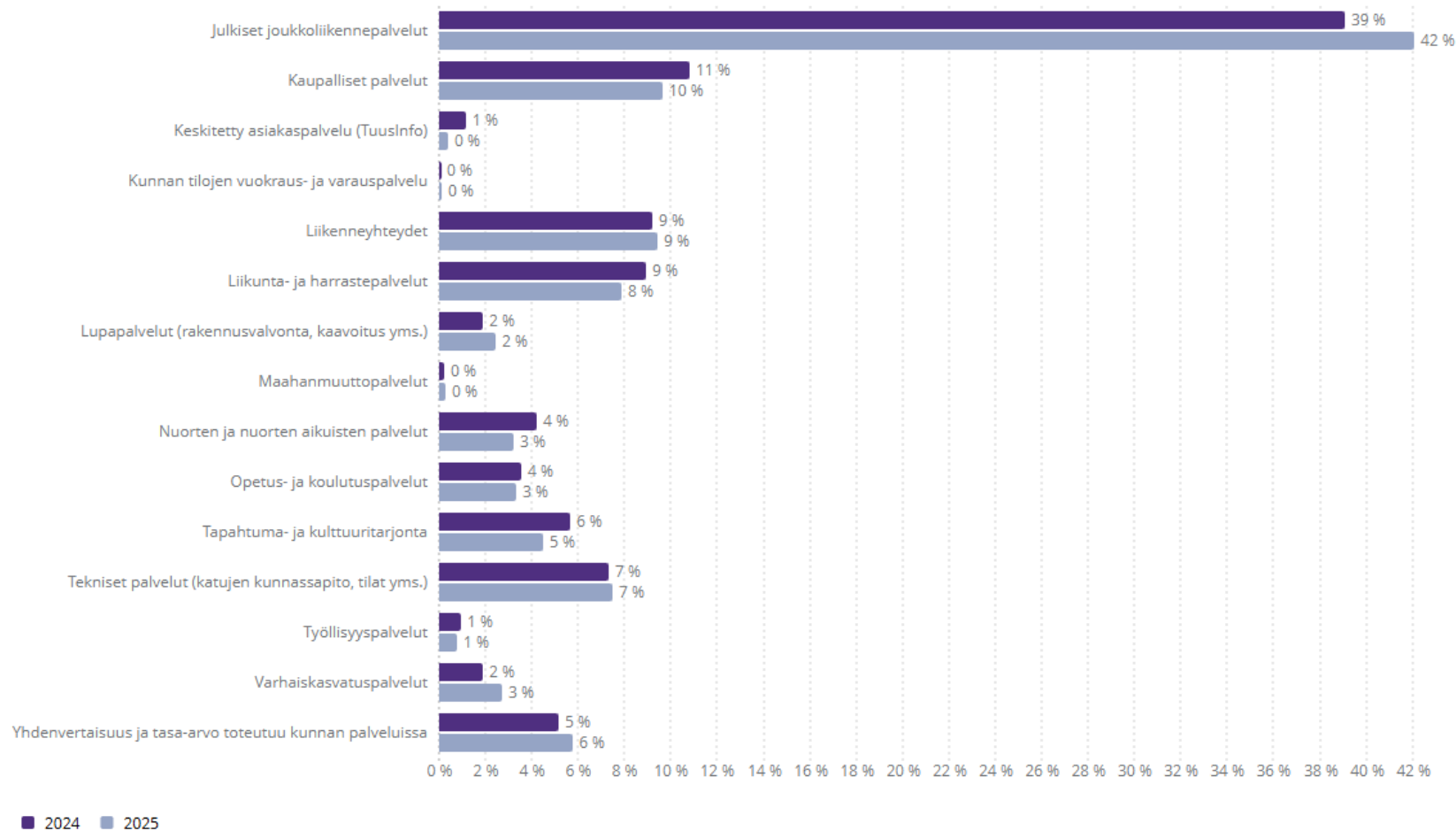
**Sisäiset:** Miten hyvin Tuusula on onnistunut näissä tekijöissä?

Asteikko: 1 = erittäin huonosti ... 5 = erittäin hyvin

	Julkiset joukkoliikennepalvelut	Keskitetty asiakaspalvelu (TuusInfo)	Kunnan tilojen vuokraus- ja varauspalvelu	Liikunta- ja harrastepalvelut	Lupa- palvelut (rakennus- valvonta, kaavoitus yms.)	Maahan- muutto- palvelut	Nuorten ja nuorten aikuisten palvelut	Opetus- ja koulutus- palvelut	Tapahtuma - ja kulttuuri- palvelut	Tekniset palvelut (katujen kunnassa- pito, tilat yms.)	Työllisyys- palvelut	Varhaiskas- vatus- palvelut
Julkiset joukkoliikennepalvelut	2,9	2,8	2,7	2,7	2,6	3,0	2,7	2,8	2,7	2,8	2,4	2,9
Kaupalliset palvelut	3,4	3,4	3,4	3,4	3,4	3,5	3,2	3,4	3,4	3,3	3,2	3,4
Keskitetty asiakaspalvelu (TuusInfo)	3,6	4,0	3,9	3,5	3,5	5,0	3,4	3,6	3,5	3,5	3,7	3,5
Kunnan tilojen vuokraus- ja varauspalvelu	3,4	3,9	4,1	3,4	3,3	5,0	3,3	3,6	3,5	3,4	3,3	3,4
Liikenneyhteydet	3,2	3,1	3,2	3,2	3,2	4,5	3,2	3,2	3,2	3,3	2,9	3,3
Liikunta- ja harrastepalvelut	3,8	4,0	4,1	4,0	3,9	3,5	3,9	4,0	3,9	3,7	3,5	3,8
Lupapalvelut (rakennusvalvonta, kaavoitus yms.)	3,1	3,2	3,5	3,2	3,5	5,0	2,8	3,2	3,2	3,2	3,2	3,3
Maahanmuuttopalvelut	2,9	3,2	3,1	2,9	2,8	3,0	2,7	2,9	2,9	2,9	3	3
Nuorten ja nuorten aikuisten palvelut	3,1	3,3	3,2	3,1	3,0	5,0	3,2	3,2	3,1	3,1	3,1	3,1
Opetus- ja koulutuspalvelut	3,7	3,8	3,8	3,8	3,7	5,0	3,6	4,0	3,8	3,7	3,8	3,9
Tapahtuma- ja kulttuuritarjonta	3,6	3,7	3,8	3,7	3,7	3,5	3,4	3,8	3,7	3,6	3,6	3,6
Tekniset palvelut (katujen	3,3	3,4	3,3	3,4	3,5	3,5	3,2	3,3	3,3	3,3	3,3	3,5

# Tärkeimmät kehityskohteet asukkaiden mukaan

**Sisäiset:** Mitä edellä mainituista haluaisit erityisesti kehittää? (1202)



# Joukkoliikenteen kehittäminen

**Sisäiset:** Miten valitsemaasi teemaa tulisi ensisijaisesti kehittää? (Julkiset joukkoliikennepalvelut, n=256)

## **Yhteenveto vastauksista:**

**Suorat yhteydet Helsinkiin:** Moni vastaaja mainitsee tarpeen parantaa suoria bussiyhteyksiä Helsingin keskustaan, mieluiten ilman vaihtoja, mikä helpottaisi matkustamista ja vähentäisi kulkemiseen kuluvaan aikaan.

**Tiheämmät vuorovälit:** Useissa vastauksissa korostuu tarve lisätä joukkoliikenteen vuoroja, erityisesti iltaisin ja viikonloppuisin, jotta palvelut olisivat käytettävissä kaikkina ajankohtina.

**Parannetut vaihtoyhteydet:** Monet mainitsevat tarpeen kehittää junien ja bussien aikatauluja siten, että yhteydet ovat sujuvammat ja odotusajat lyhyemmät, erityisesti suurilla vaihtoasemilla.

**Sisäiset liikenneyhteydet:** Vastaajat toivovat myös parannuksia kunnan sisäisiin liikenneyhteyksiin, jotta matka eri alueilta (esim. Jokela, Kellokoski) Hyrylään tai muille palvelualueille olisi helpompi ja nopeampi.

**Kustannustehokkuus ja saavutettavuus:** Tarve pitää joukkoliikenteen hinnat kohtuullisina ja varmistaa, että kaikki kuntalaiset, erityisesti ikäihmiset ja vähävaraiset, pääsevät helposti palveluiden pariin.

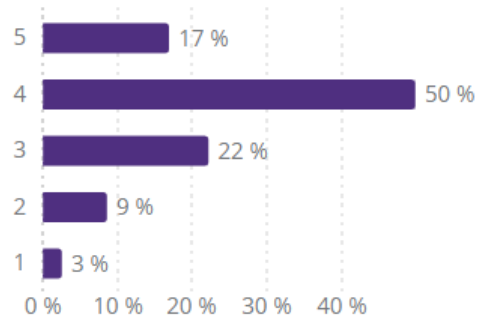
# Kokonaistyytyväisyys asumiseen

**Sisäiset:** Kuinka tyytyväinen olet asumiseen kokonaisuutena Tuusulassa? (831)

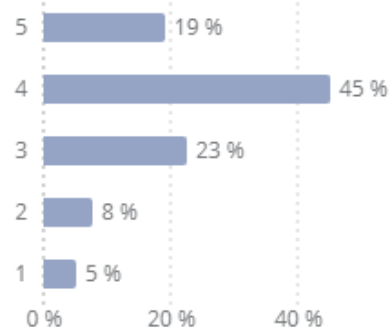
*Asteikko: 1 = en lainkaan tyytyväinen ... 5 = erittäin tyytyväinen*



Jakauma 2024

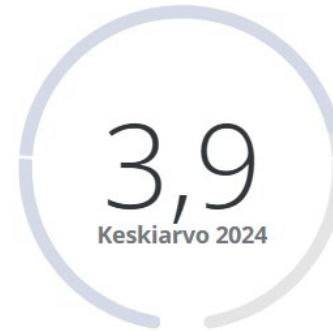


Jakauma 2025

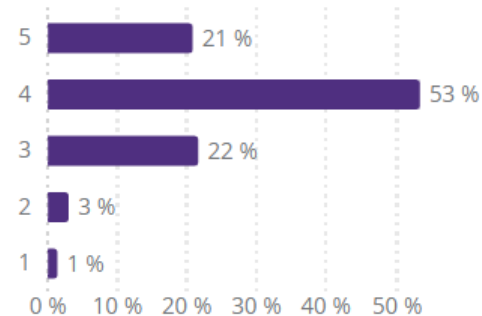


**Ulkoiset:** Kuinka tyytyväinen olet asumiseen kokonaisuutena nykyisessä asuinkunnassasi? (497)

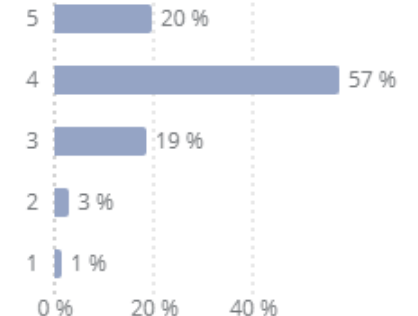
*Asteikko: 1 = en lainkaan tyytyväinen ... 5 = erittäin tyytyväinen*



Jakauma 2024



Jakauma 2025



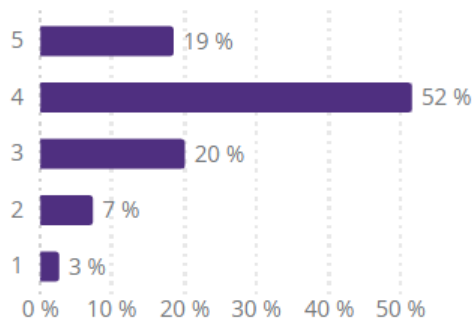
# Fiilis elämän sujumisesta

**Sisäiset:** Kerro vielä millainen fiilis sinulla on arjen, asumisen ja elämisen sujumisesta tällä hetkellä? (895)

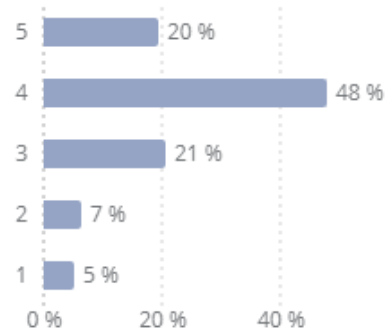
Asteikko: 1 = erittäin huono ... 5 = erittäin hyvä



Jakauma 2024



Jakauma 2025

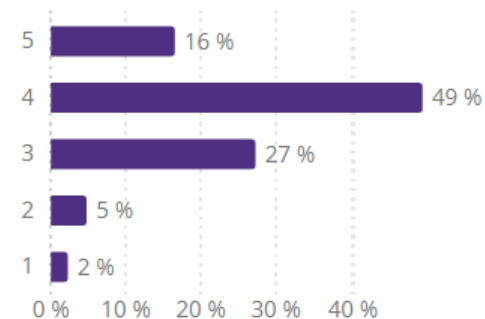


**Ulkoiset:** Kerro vielä millainen fiilis sinulla on arjen, asumisen ja elämisen sujumisesta tällä hetkellä? (995)

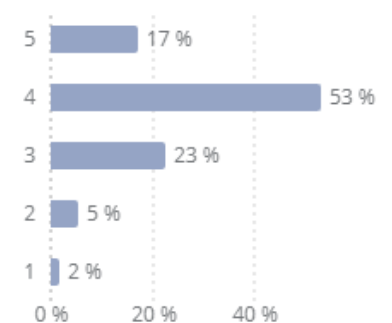
Asteikko: 1 = erittäin huono ... 5 = erittäin hyvä



Jakauma 2024



Jakauma 2025



# Koonti nykyisen asuinkunnan arvioista

**Ulkoiset:** Kuinka todennäköisesti suosittelisit nykyistä asuinkuntaasi asumisen paikkana ystäville ja tuttaville?

**Ulkoiset:** Kuinka tyytyväinen olet asumiseen kokonaisuutena nykyisessä asuinkunnassasi?

**Ulkoiset:** Kerro vielä millainen fiilis sinulla on arjen, asumisen ja elämisen sujumisesta tällä hetkellä?

Nykyinen asuinkunta	N	NPS	Tyytyväisyys	Fiilis sujuvuudesta
Espoo	50	30	4,0	3,7
Helsinki	111	30	4,0	3,7
Hyvinkää	46	22	3,9	3,9
Järvenpää	51	24	4,0	4,1
Kerava	40	31	4,1	4,1
Lahti	20	35	3,9	3,8
Mäntsälä	17	6	3,7	3,5
Nurmijärvi	18	28	4,0	3,9
Sipoo	10	40	4,4	4,3
Vantaa	138	4	3,7	3,7

# Johtopäätökset ja suositukset



# Yhteenveto – ulkoinen kohderyhmä

	Käynti	Maine	Tunnetuus	Muuttaminen
	<b>60 % on käynyt</b> Tuusulassa viimeisen kahden vuoden aikana	<b>42 % pitää</b> Tuusulan <b>mainetta</b> <b>asumisen</b> <b>paikkana</b> melko tai erittäin hyvänä	<b>21 % tuntee</b> Tuusulan erittäin tai melko hyvin	<b>9 % voisi kuvitella</b> <b>muuttavansa</b> Tuusulaan erittäin tai melko todennäköisesti
<b>Käyneet (60 %)</b>		54 %	33%	13 %
<b>Hyvä maine (42 %)</b>	77 %		35 %	16%
<b>Tuusulan tuntevat (21 %)</b>	97 %	73 %		21 %
<b>Muuttoa harkitsevat (9 %)</b>	93 %	79 %	52%	

# Tutkimuksen johtopäätökset

Asukastutkimuksessa esiin tulleet keskeiset havainnot ilmensivät asukkaiden erilaista tyytyväisyyttä ja huolta elinympäristöstään. Muutamia keskeisiä huomioita ovat:

- **Asukastyytyväisyys:** Suurin osa Tuusulan asukkaista (71%) aikoo asua alueella seuraavan kolmen vuoden aikana, ja 68% viittaa nykyiseen viihtyvyyteen. Tämä viittaa positiiviseen asenteeseen kunnallista elämää kohtaan.
- **Palvelut:** Parhaiten arvioituja palveluita olivat liikunta- ja harrastepalvelut, opetus- ja koulutuspalvelut sekä kulttuuritarjonta. Nämä alueet saivat kaikki hyviä arvioita (3,5 tai korkeammat asteikolla 1-5).
- **Huolenaiheet:** Kuitenkin asukkaat ovat huolissaan terveystalveluiden heikentymisestä ja heikosta joukkoliikenteestä, mikä erityisesti vaikuttaa vanhuksiin ja liikuntarajoitteisiin. Rakentaminen ja luonnon tuhoutuminen herättävät myös vastustusta.
- **Turvallisuus:** Asukkaat kokevat alueensa turvallisuuden ja rauhallisuuden heikentyneen, mikä vaikuttaa asumismieltymyksiin ja alueen vetovoimaan.
- **Yhteisöllisyys ja päätöksenteon läpinäkyvyys:** Asukkaita huolestuttaa päätöksenteon läpinäkyvyyden puute sekä se, että heidän mielipiteitään ei kuunnella.

# Tutkimuksen suositukset

- **Paranna terveystalvveluja:** Kehit erityisesti paasy terveystalvveluihin, erityisesti Jokelan ja Kellokosken alueilla. Tam voi sisalta uusia terveystalvveluksia tai kunnallisia yhteistyoprojekteja muiden terveydenhuollon toimijoiden kanssa.
- **Kehit joukkoliikennett:** Investoi ja paranna julkista liikennett, tarjoten suurempia ja tehokkaampia yhteyksi Helsinkiin ja muille alueille. Tam lisa liikkuvuutta ja helpottaa paivittaist asiointia.
- **Suojele luonnonalueita:** Suunnittele rakentaminen niin, ett luonnonalueet sailyvt ehjin. Tam voi olla houkutteleva tekij asukkaille ja parantaa elinymparistn laatua.
- **Lisa yhteisllisyytt:** Jrjest paikallisia tapahtumia ja aktiviteetteja eri ikryhmille, jotka edistvt yhteisn yhteenkuuluvuutta. Vahvistamalla sosiaalisia suhteita voi parantaa asukkaiden turvallisuuden tunnetta.
- **Vahvista patksenteon lpinkyvytt:** Ota kyttn palautemekanismeja, joissa asukkaat voivat osallistua patksentekoon ja vaikuttaa heidn elinymparistns kehittmiseen. Tam parantaa asukkaiden tyytyvisyytt ja lisa luottamusta kunnallisiin palveluihin.

# Varmistetaan yhdessä tulosten hyödyntäminen



## PETTERI HALMELA

Asiakkuuspäällikkö  
petteri.halmela@bondata.fi  
+358 50 463 7007

Ollaan yhteydessä - vastaan mielelläni kysymyksiinne sekä autan tulosten hyödyntämisessä.

Seuraa meitä verkossa [bondata.fi](https://www.bondata.fi) ja sosiaalisessa mediassa #bondata



**Kiitos,  
bondataan!**

**bondata**

Sähköpostimme ovat etunimi.sukunimi@bondata.fi